

ВЕСТНИК



ЭКОНОМИЧЕСКОГО
НАУЧНОГО ОБЩЕСТВА
СТУДЕНТОВ И АСПИРАНТОВ

OF STUDENTS' ECONOMIC
SCIENTIFIC SOCIETY

№ 62

BULLETIN



САНКТ-ПЕТЕРБУРГ
2022

ББК 65

В 38

Межвузовский студенческий научный журнал

Учредитель: Международный банковский институт имени Анатолия Собчака (МБИ имени Анатолия Собчака)

Учрежден 7 мая 2002 г.



Редакционная
коллегия:

Сигова М.В. – *главный редактор*, д.э.н., профессор, ректор
Международного банковского института имени Анатолия Собчака

Круглова И.А. – *заместитель председателя организационного
комитета конференции*, к.э.н., к.ю.н., доцент, проректор по
научно-образовательной деятельности Международного
банковского института имени Анатолия Собчака

Мартынова Е.В. – *ответственный редактор выпуска*,
руководитель Центра организации научно-исследовательской
работы Международного банковского института имени Анатолия
Собчака

Затевахина А.В. – к.э.н., доцент, первый проректор
Международного банковского института имени Анатолия Собчака

Гороховатский Л.Ю. – к.псих.н., руководитель
Центра научных исследований и экспертизы Международного
банковского института имени Анатолия Собчака

Митина Ю.С. – начальник отдела международных связей
Международного банковского института имени Анатолия Собчака

Бугрий Е.П. – к.фил.н.

Юдина О.Н. – старший преподаватель кафедры экономики и
финансов предприятий и отраслей Международного банковского
института имени Анатолия Собчака

Вестник экономического научного общества студентов и аспирантов:
Межвузовский студенческий научный журнал = Bulletin of students' economics scientific
society / Под редакцией специалиста по НИРС МБИ имени Анатолия Собчака
Е.В. Мартыновой. – СПб.: Изд-во МБИ, 2022. – № 62. – 256 с.

ISBN: 978-5-4228-0134-3

Настоящий выпуск «Вестника ЭНОС» представляет сборник материалов
XX Межвузовской студенческой научно-практической конференции «ЛЕСТИО ИВИ –
2022», проведенной Международным банковским институтом имени Анатолия Собчака
19 мая 2022 года.

Сборник предназначен для студентов и аспирантов экономических вузов.

ISBN: 978-5-4228-0134-3

© АНО ВО «МБИ имени Анатолия Собчака», 2022

ПРЕДИСЛОВИЕ

19 мая 2022 г. в Международном банковском институте имени Анатолия Собчака состоялась XX Межвузовская студенческая научно-практическая конференция «ЛЕСТИО ИВИ – 2022». Исходя из тематики докладов, было проведено пленарное заседание и выделено 5 секций: «Экономика», «Финансы», «Технологии», «Туризм», «Культура».

В конференции приняли участие студенты Международного банковского института имени Анатолия Собчака, а также студенты Московского государственного областного университета, Санкт-Петербургского государственного университета, Высшей школы экономики, Санкт-Петербургского государственного экономического университета, Санкт-Петербургского государственного университета телекоммуникаций им. М.А. Бонч-Бруевича, Финансового университета при Правительстве Российской Федерации, Московского физико-технического института, Московского государственного института международных отношений (университета) МИД Российской Федерации, Санкт-Петербургского политехнического университета Петра Великого, Донецкого национального университета, Крымского федерального университета имени В.И. Вернадского, Российского государственного педагогического университета им. А.И. Герцена, Ростовского государственного экономического университета (РИНХ), Смоленского государственного университета, Кемеровского государственного университета, Северо-Восточного Федерального университета имени М.К. Аммосова.

На страницах данного номера публикуются материалы докладов, прозвучавших на конференции.

ПЛЕНАРНОЕ ЗАСЕДАНИЕ

УДК 005.54

Дудаков Г.С.

Россия, Санкт-Петербург

Санкт-Петербургский государственный университет

Аннотация

Спрос на применение в Российской Федерации цифровых технологий не только в бизнес-сфере, но и в государственном управлении значительно увеличился за последние несколько лет. В связи с этим крайне важной задачей является реинжиниринг процессов государственного управления, представляющий собой совокупность оптимизации и цифровизации деятельности органов государственной власти.

Ключевые слова

Реинжиниринг, оптимизация, процессы, цифровые технологии.

РЕИНЖИНИРИНГ БИЗНЕС-ПРОЦЕССОВ ОРГАНОВ ГОСУДАРСТВЕННОЙ ВЛАСТИ

UDC: 005.54

Dudakov G.S.

Russia, Saint Petersburg

Saint Petersburg State University

Abstract

The demand for the use of digital technologies in the Russian Federation not only in the business sphere, but also in public administration, has increased significantly over the past few years. In this regard, an extremely important task is the reengineering of public administration processes, which is a combination of optimization and digitalization of the activities of public authorities.

Keywords

Reengineering, optimization, processes, digital technologies.

REENGINEERING OF BUSINESS PROCESSES OF STATE AUTHORITIES

В условиях пандемии новой коронавирусной инфекции в Российской Федерации значительно возрастает спрос на применение цифровых сервисов не только в бизнес-среде, но и в сфере государственного управления. Кроме

того, одной из национальных целей развития Российской Федерации на период до 2030 года является цифровая трансформация [1].

Таким образом, внедрение цифровых технологий в сфере государственного управления является крайне актуальной задачей. Необходимо отметить, что внедрение цифровых технологий в процессы органов государственной власти следует осуществлять только после их оптимизации, так как это позволяет получать наиболее значительные результаты. Совокупность оптимизации и дальнейшей цифровизации процессов – реинжиниринг.

Реинжиниринг представляет собой «фундаментальное переосмысление и радикальное перепроектирование бизнес-процессов компаний для достижения коренных улучшений в наиболее важных показателях их деятельности – стоимость, качество и темпы» [2].

Комитет по промышленной политике, инновациям и торговле Санкт-Петербурга за счет деятельности специально сформированного структурного подразделения – отдела реинжиниринга – производит реинжиниринг процессов Комитета, оказывающих влияние на достижение национальных целей развития Российской Федерации.

Так, в 1-м и 2-м кварталах 2022 года отделом реинжиниринга проводится реинжиниринг процессов в рамках следующих проектов:

1. Оптимизация процесса предоставления государственной услуги по подготовке заключений о выполнении обязательств инвестора по строительству (реконструкции) инженерной инфраструктуры (далее – госуслуга).

Ключевая цель проекта – ускорение оказания госуслуги в 1,5 раза.

2. Цифровизация процессов подачи и рассмотрения заявок на предоставления займов субъектам малого и среднего предпринимательства (далее – займы, субъекты МСП).

Ключевая цель – ускорение получения займов субъектами МСП в 2 раза.

3. Оптимизация процесса осуществления закупок товаров, работ, услуг путем проведения конкурентных электронных процедур на примере выставки.

Ключевая цель – сокращение временных затрат на подготовку закупочной документации на 30%.

Достижение ключевых целей проектов запланировано до конца 2022 года.

Список источников

1. Указ Президента Российской Федерации от 21.07.2020 № 474 «О национальных целях развития Российской Федерации на период до 2030 года» // Сайт Президента России. URL: <http://www.kremlin.ru/acts/bank/45726> (дата обращения 14.04.2022).

2. Ойхман Е.Г., Попов Э.В. Реинжиниринг бизнеса: реинжиниринг организаций и информационные технологии // М.: Финансы и статистика, 1997. – 336 с.

УДК 336.1

Иванов А.И.

Россия, Москва

Финансовый университет при Правительстве Российской Федерации

Балынин И.В., к.э.н., доцент – научный руководитель

Аннотация

В данной статье рассмотрена основная социально-экономическая проблема Российской Федерации – бедность. Дана оценка возможностей применения стратегического подхода для снижения уровня бедности и достижения национальной цели развития Российской Федерации к 2030 году.

Ключевые слова

Бедность, цифровой рубль, социальный контракт, социальная поддержка, федеральный проект.

**ПРЕДЛОЖЕНИЯ ПО РАЗРАБОТКЕ СТРАТЕГИЧЕСКОГО
ДОКУМЕНТА БОРЬБЫ С БЕДНОСТЬЮ В РОССИЙСКОЙ
ФЕДЕРАЦИИ**

UDC: 336.1

Ivanov A.I.

Russia, Moscow

Financial University under the Government of the Russian Federation

Balynin I.V., Candidate of Economic Sciences, Associate Professor – Research Supervisor

Abstract

This article examines the main socio-economic problem of the Russian Federation – poverty, assesses the possibilities of applying a strategic approach to reduce poverty and achieve the national development goal of the Russian Federation by 2030.

Keywords

Poverty, digital ruble, social contract, social support, federal project.

**PROPOSALS FOR THE DEVELOPMENT OF A STRATEGIC
DOCUMENT TO COMBAT POVERTY IN THE RUSSIAN FEDERATION**

В настоящее время в Российской Федерации, согласно официальным данным, представленным на сайте Федеральной службы государственной статистики, за чертой бедности проживают 16 млн россиян. Согласно Указу

Президента России, снижение показателя бедности населения является одним из ключевых показателей для достижения национальной цели «Сохранение населения, здоровье и благополучие людей».

На наш взгляд, для решения проблемы бедности в Российской Федерации в первую очередь следует разработать единый документ борьбы с бедностью. Данный документ должен быть оформлен в виде федерального проекта национального проекта «Демография». Основной целью данного федерального проекта будет являться снижение доли населения, имеющего доход ниже величины прожиточного минимума, и снижение показателя бедности до 6,6% к 2030 году.

Документ, предлагаемый автором, должен содержать в первую очередь информацию о понятии «бедность». По мнению автора, бедным должен считаться гражданин, неспособный удовлетворить свои жизненно необходимые потребности.

Кроме этого, в федеральном проекте должен содержаться план мероприятий, который должен включать информацию о методике измерения показателя бедности, а также конкретные инструменты поддержки граждан, отнесенных к категории бедных. Интересным индикатором, измеряющим бедность, является AROPE, используемый Евростатом, который включает в себя три признака: риск относительной монетарной бедности, исключенность из рынка труда и коэффициент материальной и социальной депривации.

В качестве новых инструментов, способствующих снижению уровня бедности в Российской Федерации, по мнению автора, должны выступать инновационные технологии. Примером такого инструмента является цифровой рубль, концепция которого разработана Центральным банком Российской Федерации. На наш взгляд, внедрение цифрового рубля способно помочь государству и гражданам в дифференцированном подходе назначения социальных мер поддержки. Наконец, по мнению автора, важным фактором снижения бедности являются мероприятия по сокращению уровня безработицы, для чего необходимо реализовать комплекс мер по повышению финансовой грамотности.

Таким образом, проблема бедности в Российской Федерации носит долгосрочный характер, несмотря на те меры, которые реализуются в настоящее время. На наш взгляд, для решения данной проблемы требуется создание и реализация единой стратегии по сокращению уровня бедности до 6,6% к 2030 году.

УДК 336.5

Кулаков А.В.

Россия, Москва

Финансовый университет при Правительстве Российской Федерации

Балынин И.В., к.э.н., доцент – научный руководитель

Аннотация

Автором проведен анализ поведения потребителей старшего возраста, на основе которого предложен ряд мер по развитию «серебряной экономики» в России.

Ключевые слова

Потребительское поведение, «серебряная экономика», COVID-19, цифровизация, старшее поколение.

**ПОТРЕБИТЕЛЬСКОЕ ПОВЕДЕНИЕ ПЕНСИОНЕРОВ КАК ФАКТОР
РАЗВИТИЯ «СЕРЕБРЯНОЙ ЭКОНОМИКИ»**

UDC: 336.5

Kulakov A.V.

Russia, Moscow

Financial University under the Government of the Russian Federation

Balynin I.V., Candidate of Economic Sciences, Associate Professor – Research Supervisor

Abstract

The author has conducted an analysis of senior consumer behavior, based on which a number of measures have been proposed to develop the silver economy market in Russia.

Keywords

Consumer behavior, silver economy, COVID-19, digitalization, older generation.

**CONSUMER BEHAVIOUR OF PENSIONERS AS A FACTOR IN THE
DEVELOPMENT OF THE SILVER ECONOMY**

Рост продолжительности жизни, улучшение механизмов планирования семьи и повышение уровня благосостояния граждан привело к тому, что глобальное старение населения стало реальностью. Вместе с тем главный вызов заключается в том, что с возрастом изменяются потребности в товарах и услугах, приобретаемых гражданами старшего возраста, а также экономическое и потребительское поведение, что ведет к формированию «серебряной экономики».

Формирование «серебряной экономики» в условиях российской пенсионной системы остается достаточно сложной задачей, так как средняя пенсия, по данным Росстата, составляет около 15 744 рублей, что при

прожиточном минимуме в 10 022 рублей не позволяет иметь дополнительные направления расходования средств, кроме основных – питание, покупка лекарственных средств и оплата жилищно-коммунальных услуг [1]. Однако для развития ряда сегментов дополнительной возможностью в развитии «серебряной экономики» является внедрение цифровизации процессов и приобщение людей старшего поколения к ним.

Препятствием для подобного направления развития является низкий уровень компьютерной и финансовой грамотности российских пенсионеров. Однако, по мнению автора, эта проблема является скорее временной, чем постоянной в связи со сменяемостью поколений, которые при выходе на пенсию будут иметь необходимый опыт для совершения ряда операций в цифровом пространстве.

Подобные изменения в модели поведения потребителей старшего поколения, связанные с цифровизацией и пандемией COVID-19, приводят к необходимости перестроения ряда сегментов экономики под таких потребителей, что будет способствовать формированию «серебряной экономики» в России даже в условиях низкого платежного потенциала пожилого поколения. Задачей бизнеса и органов государственной власти и муниципального самоуправления являются формирование условий для его развития и поддержка инициативы предпринимателей по включению в эти процессы. Так, в частности, автор предлагает прежде всего продолжить проведение курсов повышения компьютерной грамотности. По нашему мнению, рост пенсионной грамотности и навыков пенсионного планирования среди россиян всех возрастов должен стать приоритетом государственной политики. Также представляется важным формирование минимального уровня соответствия условий покупок в оффлайн- и онлайн-формате. В свою очередь бизнесу рекомендуется сформировать гибкий гибридный продукт для пенсионеров с несколькими скидками и предложениями.

Таким образом, граждане старшего поколения из-за ряда факторов изучают цифровые новшества и активно их используют, в том числе вынужденно в связи с COVID-19, что влияет и на трансформацию их потребительского поведения, однако подобное изменение стимулирует развитие «серебряной экономики» в Российской Федерации, а государству и бизнесу необходимо поддержать подобное развитие дополнительными «драйверами».

Список источников

1. Федеральная служба государственной статистики. URL: <https://rosstat.gov.ru/> (дата обращения: 09.05.2022).

УДК 332.132

Хворостова Э.С.

Россия, Липецк

Финансовый университет при Правительстве Российской Федерации
(Липецкий филиал)

Рыбина И.А., к.э.н., доцент – научный руководитель

Аннотация

В статье рассматриваются теоретические основы становления «умного города», цели и ключевые элементы развития «умного региона» в Липецкой области.

Ключевые слова

«Умный регион», «умный город», цифровая трансформация, городская среда.

**КЛЮЧЕВЫЕ АСПЕКТЫ ФОРМИРОВАНИЯ «УМНОГО РЕГИОНА» В
СОВРЕМЕННЫХ УСЛОВИЯХ**

UDC: 332.132

Hvorostova E.S.

Russia, Lipetsk

Financial University under the Government of the Russian Federation (the Lipetsk
branch)

Rybina I.A., Candidate of Economic Sciences, Associate Professor – Research
Supervisor

Abstract

The article discusses the theoretical foundations of a “smart city” concept, the goals and key elements of the development of a smart region in the Lipetsk region.

Keywords

Smart region, smart city, digital transformation, urban environment.

**KEY ASPECTS OF FORMING A SMART REGION IN MODERN
CONDITIONS**

В условиях цифровизации всех социально-экономических сфер жизни современных городов наибольшую популярность стала набирать концепция «умного региона» и «умного города» (smart city). Она направлена на создание эффективной системы управления инфраструктурой города, комфортных условий для жизни людей и развития конкурентоспособности регионов.

Целью проекта «умный город» является помощь в укреплении экономического и технологического потенциала города.

Среди ключевых элементов «умного региона» можно выделить устойчивость к изменениям и проблемам; применение цифровых решений и технологий; направленность на развитие текущего и будущего качества жизни, повышение комфорта.

Проект «smart city» базируется на следующих ключевых принципах:

- ориентация на человека;
- технологичность городской инфраструктуры;
- повышение качества управления городскими ресурсами;
- комфортная и безопасная среда [1].

Основной инструмент осуществления этих принципов – широкое применение передовых цифровых и инженерных решений в городской и коммунальной инфраструктуре.

Цифровизация городского пространства предполагает создание города с развитой инфраструктурой, с открытостью городских властей для учета потребностей граждан, с внедрением информационных технологий для повышения качества жизни населения.

В России проект «Умный город» реализуется в рамках национального проекта «Жилье и городская среда» и национальной программы «Цифровая экономика».

В Липецкой области основными сферами внедрения технологий «умного города» стали: транспорт, ЖКХ, образование, экология и безопасность.

В рамках реконструкции автомобильных дорог в Липецке установили «умные» светофоры. Их основная задача – свести к минимуму заторы и увеличить пропускную способность. Также с 2020 года введена новая система безналичной оплаты проезда. Жители области могут оплачивать проезд с помощью банковских карт и телефонов, а с середины 2021 года банковской картой могут оплачивать проезд пассажиры, имеющие право на льготный проезд.

В Липецке появился дом с интеллектуальной системой безопасности. Такая система позволяет отсматривать изображение с камер, управлять домофоном, также можно дистанционно, через приложение, управлять шлагбаумом на въезде во двор. Это позволяет жителям дома быть спокойными за детей, которые гуляют во дворе. Некоторые многоквартирные дома оборудуют «умными» счетчиками, которые позволят клиентам самостоятельно выбирать наиболее выгодный тариф; удобно снимать показания – прибор счетчик делает это самостоятельно, что гарантирует

защиту от высоких начислений в случае ошибки при передаче показаний. В Липецком районе пожилым людям и семьям с детьми бесплатно устанавливают автономные пожарные извещатели, такое оборудование позволяет сократить количество пожаров в частном секторе.

Около 25 школ Липецка полностью перешли на электронные дневники. Также около 55% учащихся Липецка и Ельца перешли на безналичную оплату школьного питания. Вместе с тем создана система мониторинга питания в школе, которая позволяет ученикам по QR-коду оставлять отзывы о качестве школьного питания.

В парках и скверах города постепенно устанавливают единые системы экстренного вызова «Система-112», которые обеспечивают вызов экстренных служб. На улицах меняют освещение на энергосберегающее, активно развивается система городского видеонаблюдения, что позволяет предотвратить преступления и увеличить их раскрываемость.

Тенденции развития «умного региона» в Липецке достаточно устойчивые, они сводятся к улучшению качества жизни населения, в том числе благодаря активному участию граждан в процессах управления городом, а также к большей прозрачности всех процессов и сфер городской жизни.

Подводя итог, можно сказать, что развитие «умного города» непосредственно связано с развитием «умного региона». Цифровая трансформация, связанная с разработкой приложением для жителей, планированием, электронным управлением, находит достаточно широкое применение в современных городских и региональных условиях.

Список источников

1. Методические рекомендации по подготовке регионального проекта «Умные города» программ цифрового развития экономики субъекта Российской Федерации (направлены письмом Министерства строительства и жилищно-коммунального хозяйства РФ от 15 ноября 2018 г. N 4. URL: <http://ivo.garant.ru> (дата обращения 15.04.2022).

2. Ризванова А.Я. Теоретические аспекты формирования концепции smart-территорий // Креативная экономика. – 2020. –Том 14. – №12. – С. 3307–3320.

3. Фомин Р. В. «Умный город» как прогрессивная форма пространственно-экономической трансформации в регионе: концепция, инструментарий, эффективность: дис. канд. наук 08.00.05. – 2021. URL: <https://www.dissercat.com/> (дата обращения 17.04.2022).

УДК 331.104

Хуан Инь

Китай

Санкт-Петербургский государственный экономический университет

Цыганкова И.В., д.э.н., профессор – научный руководитель

Аннотация

В статье проанализирована взаимосвязь конфликта между работой и семьей среди женщин, а также исследовано качество трудовой жизни и склонности к увольнению среди женского населения страны. В рамках исследования были проанализированы статистические данные по изучаемой проблеме. В результате исследования были выяснены основные предпочтения женщин-профессионалов, проблемы, с которыми они сталкиваются в трудовой деятельности, а также установлены причины конфликта между семьей и карьерой.

Ключевые слова

Женщина, карьера, семья, работодатель, конфликт, противоречие.

**КАЧЕСТВО ТРУДОВОЙ ЖИЗНИ ЖЕНЩИН: ПРИЧИНЫ
СКЛОННОСТИ К УВОЛЬНЕНИЮ СРЕДИ ЖЕНЩИН-
ПРОФЕССИОНАЛОВ**

UDC: 331.104

Huang Yin

China

Saint Petersburg State University of Economics

Tsygankova I. V., Doctor of Economics, Professor – Research Supervisor

Abstract

The article analyzes the relationship of conflict between work and family among women, as well as a study of the quality of working life and the prone to dismissal among the female population of the country. As part of the study, statistical data on the problem under study were analyzed. As a result of the study, the main preferences of women-professionals, the problems they face in their work activity, and also the causes of the conflict between family and career were clarified.

Keywords

Woman, career, family, employer, conflict, contradiction.

**RELATIONSHIP OF CONFLICT BETWEEN WORK AND FAMILY,
QUALITY OF WORKING LIFE AND PROPENSITY TO QUIT AMONG
PROFESSIONAL WOMEN**

В настоящее время в обществе существует проблема взаимосвязи между работой и семьей в отношении женщин трудового возраста.

Данная проблема достаточно часто приводит к необходимости выбора между карьерой и семьей, а также к увольнению ценных работников женского пола.

Традиционное разделение труда между мужчинами и женщинами в семье привело к тому, что женщины в большинстве случаев играют роль домохозяйки, хотя их трудовой потенциал выше, чем у мужчины.

В последние десятилетия, по мере улучшения социального положения и образования, женщины стали все больше заниматься своей карьерой.

По данным Национальной ассоциации женщин-руководителей (NAFE), опубликовавшей данные о доле женщин-специалистов в крупных компаниях в 2015 году, доля женщин-сотрудниц в компании Abbott составила 39% (при 35% женщин-руководителей среднего уровня и выше), а в компании KPMG – 46%* (при 36% женщин-руководителей среднего уровня), что свидетельствует о большой доле женщин в организации.

Новое поколение женщин-профессионалов имеет больше возможностей для карьерного роста, однако работа, которой они занимаются, сопровождается высоким уровнем стресса, а также часто идет вразрез с семейными ценностями.

По мере развития экономики и общества работники предъявляют все более высокие требования к качеству трудовой жизни, особенно это касается женщин-специалистов, для которых работа – важная составляющая качества их жизни, а качество жизни влияет на их мотивацию к работе.

Практическая значимость: благодаря данному исследованию улучшается понимание текущей ситуации, связанной с противоречием между трудовой и семейной жизнью у женщины в 21 веке.

Также данное исследование позволяет улучшить ситуацию с трудоустройством женщин-профессионалов.

Цель исследования: проанализировать факторы, влияющие на решение женщины об увольнении с работы в пользу семьи, за счет изучения конфликта между работой и семьей.

Объект исследования: женщины-профессионалы.

Предмет исследования: взаимосвязь между трудовой деятельностью и семьей.

Методология: в основе исследования лежит анализ научной литературы по данной теме, классификация и систематизация данных, статистический анализ.

Выводы

- в настоящее время у женщин-профессионалов возникают серьезные конфликты между работой и семьей, заметно более низкое качество трудовой жизни;
- конфликт между работой и семьей имеет положительную связь со склонностью к уходу с работы;
- качество трудовой жизни играет большую роль в конфликте между работой и семьей и склонности к увольнению среди женщин-профессионалов.

Список источников

1. Greenhaus J H , Beutell N J. Sources of Conflict between Work and Family Roles [J] // Academy of Management Review, 1985, 10 (01):76–88.
2. 陈伟娜 , 凌文铨. 工作生活质量的研究评[J]. 石家庄经济学院学报. 2009 , 32 (04) : 69–72.
3. 贾海薇 , 王文生 , 朱正威. 工作生活质量的影响因素及评价指标[J]. 华南农业大学 , 2023 , 2 (02) : 134–139.
4. Delamotte Y , Walk K F. Humanization of Work and the Quality of Working Life- Trends and Lssues , International Institute for Labor Studies Bulletin , 1974, 9 (11) : 3–14.
5. Праведников А.В. Влияние напряженности труда и темпоральных характеристик занятости на баланс семьи и работы // Вестник ПНИПУ. Социально-экономические науки. 2018. №3. URL: <https://cyberleninka.ru/article/n/vliyanie-napryazhennosti-truda-i-temporalnyh-harakteristik-zanyatosti-na-balans-semi-i-raboty> (дата обращения: 11.05.2022).
6. Смирнова Анна Юрьевна. Значение ролевого конфликта в переживании субъективной незащищенности в сфере труда // Организационная психология. 2016. №4. URL: <https://cyberleninka.ru/article/n/znachenie-rolevogo-konflikta-v-perezhivanii-subektivnoy-vezaschischnosti-v-sfere-truda> (дата обращения: 11.05.2022).
7. Толстая Светлана Викторовна. Работа – семья: конфликт или взаимообогащение // Проблемы науки. 2018. №7 (127). URL: <https://cyberleninka.ru/article/n/rabota-semya-konflikt-ili-vzaimoobogaschenie> (дата обращения: 11.05.2022).

СЕКЦИЯ 1 ЭКОНОМИКА

УДК 338.24.01

Акимова В.Е.

Донецкая Народная Республика, Донецк

Донецкий национальный университет

Гришина И.В., к.э.н., доцент – научный руководитель

Аннотация

Исследуется сущность контроллинга, содержание его элементов. Рассматриваются вопросы актуальности и возможностей использования технологии контроллинга в ходе управления изменениями.

Ключевые слова

Контроллинг, управление изменениями, технология, система.

КОНТРОЛЛИНГ КАК ТЕХНОЛОГИЯ УПРАВЛЕНИЯ ИЗМЕНЕНИЯМИ

UDC: 338.24.01

Akimova V.E.

Donetsk People's Republic, Donetsk

Donetsk National University

Gryshyna I.V., Candidate of Economic Sciences, Associate Professor – Research Supervisor

Abstract

The essence of controlling, the content of its elements are investigated. The issues of relevance and possibilities of using controlling technology in the course of change management are considered.

Keywords

Controlling, change management, technology, system.

CONTROLLING AS A TECHNOLOGY OF CHANGE MANAGEMENT

В современных условиях хозяйствования, характеризующихся нарастанием скорости изменений и необходимостью адекватного реагирования на них менеджмента компаний, актуализируются вопросы, связанные с отбором и применением технологий, позволяющих повышать эффективность этой деятельности. Одной из таких технологий является

контроллинг, представляющий собой комплексную систему поддержки управления организацией, включающую подсистему информационного обеспечения предприятия, подсистему управления рисками, подсистему управления системой ключевых показателей, подсистему менеджмента качества и пр., которая призвана обеспечить координацию взаимодействия систем менеджмента и контроля их эффективности в процессе управления изменениями.

Контроллинг в ходе изменений позволяет все запросы на изменение утвержденного базового плана проекта, программы или портфеля фиксировать, оценивать, а затем утверждать, отклонять или откладывать. Это систематический подход к управлению всеми изменениями, внесенными в проект или систему. Цель состоит в том, чтобы гарантировать, что не вносятся ненужные изменения, а все изменения документируются, службы не прерывают свою работу без надобности, а ресурсы используются эффективно.

Как показывает практика, изменения неизбежны, но достигаются зачастую медленно. Накопленный на сегодняшний день опыт использования различных теорий управления изменениями предоставляет лучшие практики, однако их использование не может гарантировать успеха, поскольку все изменения зависят от ряда ситуационных параметров, набор которых определяется в каждом конкретном случае. И во многом успех определяет человеческий фактор. Нужно помнить, что переход к неизвестному создает естественное сопротивление. И знание того, как каждый сотрудник, вероятнее всего, отреагирует на изменения, может указать на типы бесед, которые руководители должны вести с персоналом, чтобы обеспечить поддержку изменений.

Таким образом, менеджеру необходимо обеспечивать гармонизацию интересов работника и организации в процессе управления изменениями в рамках реализации функций мотивации и контроля. Однако нет уверенности в том, что контроль изменений всегда будет эффективным без использования должной системы поддержки управления организацией в процессе управления изменениями – контроллинга.

УДК 336.761

Бочкарев Е.А.

Россия, Санкт-Петербург

Международный банковский институт имени Анатолия Собчака

Ключников О.И., к.э.н. – научный руководитель

Аннотация

Кризис 2008 года начался с внезапно схлопнувшегося «пузыря» на рынке ипотечных облигаций и привел к обрушению всей мировой финансовой системы. Сила финансового потрясения была столь велика, что не устояли даже столпы американской финансовой системы: такие банки, как LehmanBrothers, BearStearns, MerrillLynch, GoldmanSachs и MorganStanley. Кто-то из них сменил вывеску, кто-то был перепродан, кто-то обанкротился, но так или иначе последствия заделали всех. Но были и те, кто смог предсказать «ипотечный кризис» и выйти из него «во славе и золоте». Одной из таких «легенд» был американский финансист, основатель хедж-фонда ScionCapital Майкл Бьюрри. Не пытаясь оспорить славу данного «античного героя», попытаемся рассказать о трех главных индикаторах финансовой системы, заранее сигнализирующих о приближении кризиса и разбалансировки мировой экономики.

Ключевые слова

Кризис, экономика, экономическая стратегия, мировая экономика, экономические индикаторы.

СИСТЕМА РАННЕГО ПРЕДУПРЕЖДЕНИЯ ЭКОНОМИЧЕСКИХ КРИЗИСОВ

UDC: 336.761

Bochkarev E.A.

Russia, Saint Petersburg

International Banking Institute named after Anatoliy Sobchak

Klyuchnikov O.I., Candidate of Economic Sciences – Research Supervisor

Abstract

The global crisis of 2008 began with a bursting “bubble” in the mortgage bond market and led to the collapse of the entire global financial system. The strength of the financial shock was so great that the pillars of the American financial system such banks as Lehman Brothers, Bear Stearns, Merrill Lynch, Goldman Sachs and Morgan Stanley could not resist. Some of them changed the sign, some were resold, some went bankrupt, but in one way or another, everyone was hurt. But there were also those who were able to predict the “mortgage crisis: and get out of it “in glory and gold”. One of these “legends” was the American financier and founder of the Scion Capital hedge fund, Michael Burry. Without trying to challenge the glory of this “ancient

hero”, we will try to tell about the three main indicators of the financial system that signal in advance the approach of the crisis and the imbalance of the world economy.

Keywords

Crisis, economy, economic strategy, world economy, economic indicators.

ECONOMIC CRISIS EARLY WARNING SYSTEM

Кризис – это свидетельство того, что какие-то звенья экономики развиваются с резко различными скоростями и перестают между собой стыковаться.

Анатолий Александрович Вассерман (российский государственный и политический деятель)

Введение

С развитием рыночной экономики, то есть где-то с середины 17 века кризисы стали неотъемлемой частью мировой экономической системы. Как правило, с них начинаются и ими же заканчиваются все значимые экономические циклы, а значит, на уже имеющейся статистической базе можно вывести закономерности, сигнализирующие нам о нарушении привычных связей и разрегулировании экономики.

Таких индикаторов не так уж много, но каждый из них заслуживает отдельного внимания и пояснения.

Вот они:

- инверсия кривой доходности;
- индикатор перегрева рынка;
- отношение долга к ВВП.

Не путайте объективную реальность со своими ожиданиями.

Рей Далио (финансист, инвестор, благотворитель, основатель инвестиционной компании Bridgewater Associates)

Инверсия кривой доходности

Инверсия кривой доходности по праву считается одним из самых известных «вестников бури», так, с 1976 г. в экономике США произошло не менее шести значимых кризисов, и каждый раз об этом он безошибочно оповещал.

Теперь давайте разберемся с его устройством.

Существующее понятие доходности облигаций к погашению, подразумевающее, какую бы прибыль получил инвестор, вложив он деньги в покупку УТМ (инструменты с фиксированной доходностью) и продержав их до погашения. Нюансом является то, что чем дороже вы купили – тем меньше доходность облигации будет к погашению, а чем дешевле – тем выше.

Кроме этого, на доходность будет оказывать влияние и срок размещения. Чем дольше срок вложения, тем больше неопределенность, а значит, цена ниже и выше доходность к погашению.

Данный индикатор строится на оценке спреда (разницы) доходности между двумя US Treasuries (американскими казначейскими облигациями) с различным сроком погашения, как правило, аналитики используют для оценки сроки в два года и десять лет.

Замечено, что всякий раз, когда доходность двух летних облигаций начинает превышать доходность десятилетних, рынок скатывается в рецессию в течение последующих 6 – 12 месяцев.

Работает следующим образом:

- падение цены коротких облигаций, как правило, обусловлено монетарной политикой ФРС: чем выше ставка, тем дороже кредиты, чем дороже кредит, тем выгодней условия привлечения денежных средств банками;

- рост цены длинных облигаций, как правило, связан со снижением ставки ФРС, приводящей к снижению привлекательности банковских депозитов и росту спроса на длинные облигации. Кроме того, длинные облигации часто используются как система страховки и сбережения накоплений, поэтому длинные облигации меньше подвержены колебаниям, чем более короткие (рисунок 1).

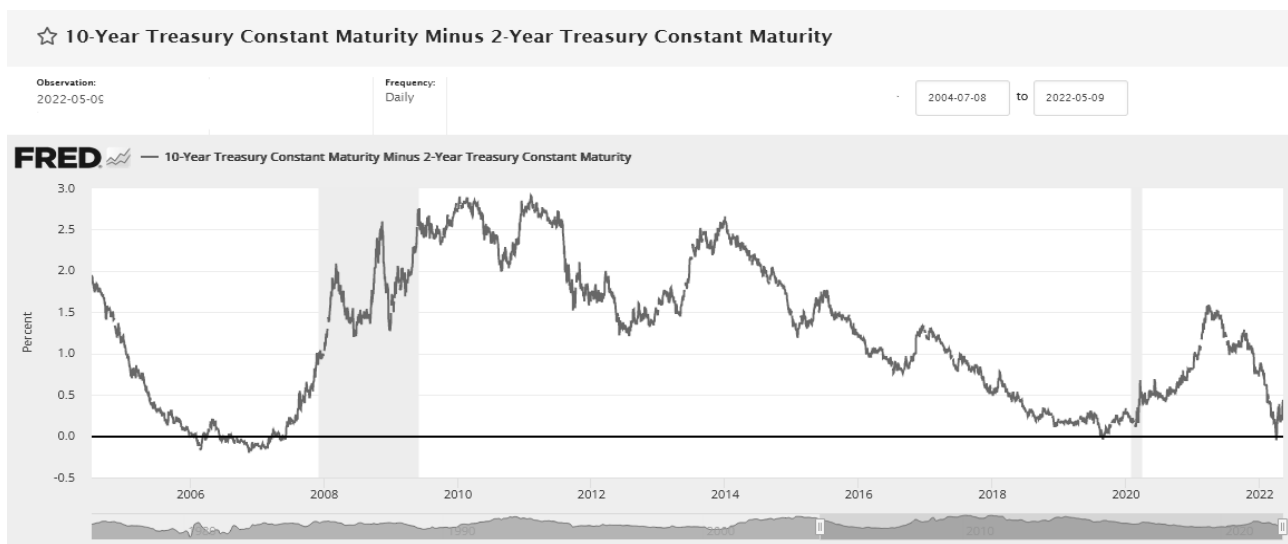


Рисунок 1 – Кривая доходности

В обозримой истории наших наблюдений такое было трижды: в ноябре 2007 года, августе 2019 года и в марте 2022 года. В двух первых случаях это закончилось мировым финансовым кризисом. Чем закончится в третьем случае, нам предстоит узнать в ближайшем будущем.

Следует быть осторожным, когда все вокруг охвачены жадностью.
Уоррен Эдвард Баффет (американский предприниматель и мировой инвестиционный гуру, по прозвищу «Оракул из Омахи»)

Индикатор Баффета

Впервые об этом индикаторе было упомянуто в 2001 году в интервью Уоррена Баффета журналу «Fortune», там он назвал его «лучшим показателем оценки экономики страны».

Данный индикатор соотносит капитализацию всего фондового рынка с величиной ВВП.

Величина ВВП берется из статистической отчетности Минфина США в виде данных квартального ВВП, а рыночная оценка фондового рынка – из балансовых отчетов ФРС (рисунок 2).

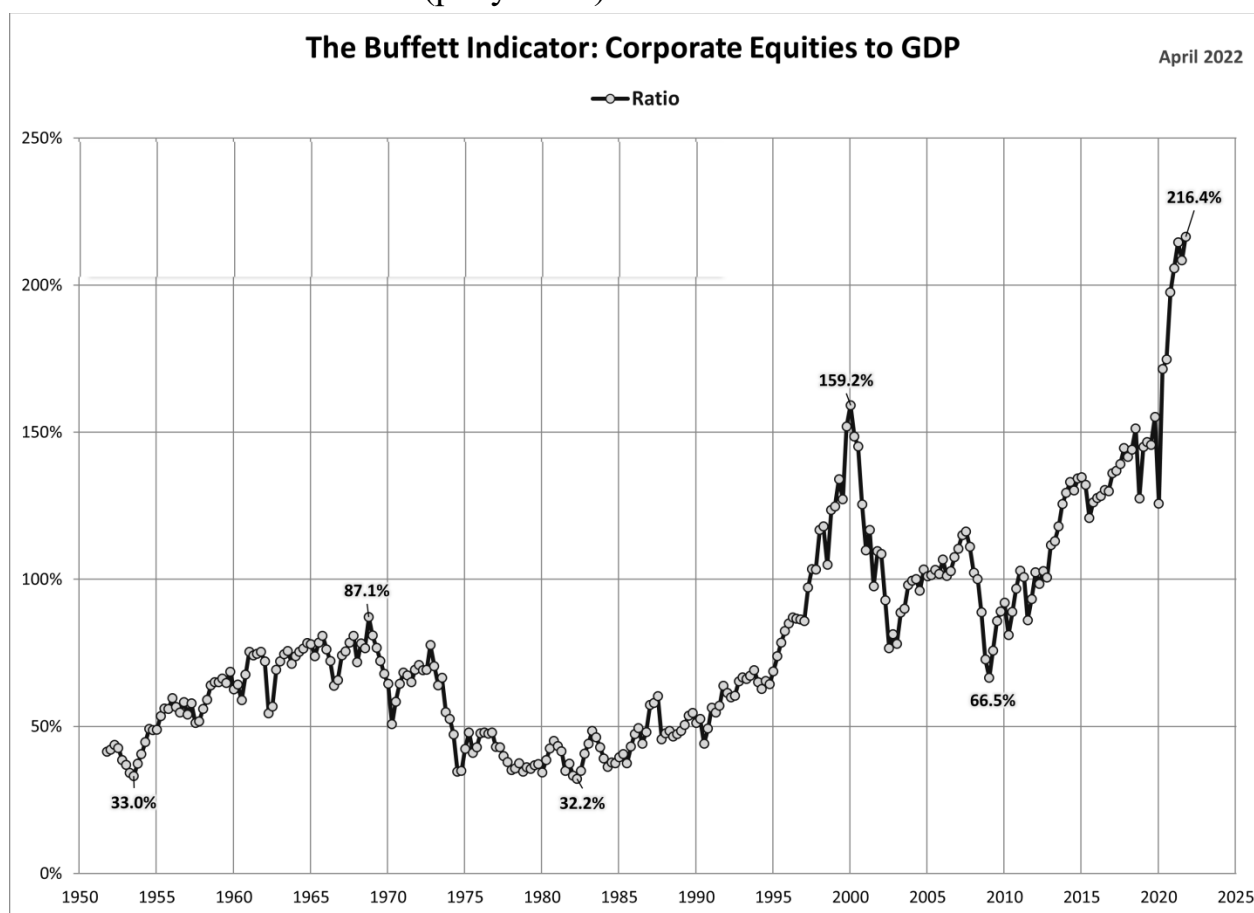


Рисунок 2 – Индикатор Баффета

В обозримом прошлом, за время наших наблюдений, данный индикатор предупреждал нас о начале медвежьего рынка трижды: в 2000 году с показателем 159% (крах доткомов), в 2008 с показателем 107% (крах ипотечной системы США), в 2020 с показателем 157% (обвал энергетического рынка США и начало пандемии), в данный момент он составляет 216% (абсолютный максимум за всю историю наблюдений).

Является ли это предвестником будущего глобального кризиса, покажет только время.

Главная идея, которую я усвоил на фондовом рынке, так это то, что нельзя предсказать изменение котировок в краткой перспективе. Инвестировать нужно на длительный срок, здраво оценивая долгосрочные риски.

Питер Линч (один из самых известных управляющих взаимными фондами в мире. автор бестселлеров «Стратегия и тактика индивидуального инвестора» и «Переиграть Уолл-стрит»)

Отношение долга к ВВП

Величина странового долга к ВВП достаточно точно показывает способность конкретной страны рассчитаться по своим долгам. Отображается в виде процентов или количества лет, необходимых для выплаты долга.

Чрезвычайно большое количество лет, необходимое для погашения долга, дает сильнейший сигнал об опасности вложения денег в данную экономику. После такого сигнала инвестирования замедляются или прекращаются вовсе, экономика начинает замедляться, а потом и стагнировать, медленно приближаясь к неминуемому краху. Далее происходит обновление и реформатирование экономики, и кредитный цикл начинается вновь.

По данным Бюро государственного долга США, на февраль 2022 года отношение долга к собственному ВВП составляла 1.3 (в цифровом исчислении сумма долга составила 30 трилл \$).

За всю историю США это рекордные показатели (даже после окончания Второй мировой войны, в 1946 году, этот показатель не превышал 106%).

Выводы

Для любого, кто отслеживает финансовые риски, радары раннего предупреждения должны стать эти три индикатора. Они не указывают точной даты кризиса, они сигнализируют о заходе экономики за черту, в область, где вероятность наступления таких явлений увеличивается многократно. Кроме того, нахождение там всех трех индикаторов многократно усиливает опасения. Помните это всякий раз, оценивая риск.

Список источников

1. Финансовая энциклопедия. URL: <https://nesrakonk.ru/debtgdpratio/> (дата обращения 17.04.2022).
2. TheBell. Вячеслав Дворников. Самый верный сигнал рецессии. URL: <https://thebell.io/samyu-vernyy-signal-retsessii-stoit-li-investoram-boyatsya-inversii-krivoy-dokhodnosti> (дата обращения 19.04.2022).

3. Buffett.Online. Индикатор Баффета. URL: <https://www.buffett.online/buffett-indicator/> (дата обращения 19.04.2022).

4. Smart-lab. Индикатор Баффета. URL: <https://smart-lab.ru/blog/672492.php> (дата обращения 20.04.2022).

УДК 336.761

Бочкарев Е.А.

Россия, Санкт-Петербург

Международный банковский институт имени Анатолия Собчака

Ключников О.И., к.э.н. – научный руководитель

Аннотация

Введение против нашей страны небывалого количества санкций поднимает вопрос об организации «экономики сопротивления», то есть механизма, позволяющего преодолеть наложенные ограничения и запреты. В данной работе хотелось бы рассмотреть механизмы защиты, позволяющие не только выжить, но и активно противостоять уже имеющимся ограничениям и санкциям на примере международного опыта.

Ключевые слова

Кризис, «экономика сопротивления», преодоление санкций, мировой опыт, экономические модели.

ЭКОНОМИКА СОПРОТИВЛЕНИЯ

UDC: 336.761

Bochkarev E.A.

Russia, Saint Petersburg

International Banking Institute named after Anatoliy Sobchak

Klyuchnikov O.I., Candidate of Economic Sciences – Research Supervisor

Abstract

The introduction of an unprecedented amount of sanctions against our country raises the question of organizing a “resistance economy”, that is, a mechanism that allows overcoming the imposed restrictions and prohibitions. In my work, we would like to consider protection mechanisms that allow not only to survive, but also to actively resist existing restrictions and sanctions, using the example of international experience.

Keywords

Crisis, “economy of resistance”, overcoming sanctions, world experience, economic models.

THE ECONOMY OF RESISTANCE

Введение

В 2022 году, после начала проведения специальной военной операции на Украине, Россия столкнулась с резким обострением отношений со странами Запада, попала под волну разрыва торговых отношений и санкций.

Так, международным рейтинговым агентством Moody's был понижен инвестиционный рейтинг страны, MSCI отозвала статус «международной» у ММВБ, рейтинговые агентства S&P и Dow Jones Indices исключили российские компании из всех своих индексов и контрольных показателей, ввели целый ряд торговых ограничений, кроме этого, заморозили зарубежные активы ЦБ на сумму более 300 млрд \$.

Теперь попробуем ответить на вопрос, чего ждать и как этому противостоять. За примером успешного противостояния обратимся к опыту Ирана, вот уже четыре десятка лет находящегося под разнообразными санкциями и успешно их преодолевающего.

Торговые эмбарго на поставку энергоресурсов

Способ преодоления:

- использование танкеров в море как плавающих накопителей, далее скрытая перекачка покупателям;
- смена идентификационных кодов судов и названий после выхода в море;
- использование системы помех для препятствования спутниковой идентификации судов и информационного обмена в системе GPS-навигации;
- более широкое использование трубопроводов для торговли с Индией и Китаем в рамках проекта «Один пояс – один путь»;
- при торговле с Китаем и Индией, кроме расчета в юанях, используется и товарный бартер;
- при торговле подсанкционными товарами используются фирмы посредников из Турции и ОАЭ.

Отключение от международной системы платежей

Способ преодоления:

- Иран сделал криптовалюту частью национальной расчетной системы, и она стала иметь статус легального средства платежа. Майнинг BTC не только законен, но и приносит в год 1млрд \$ дохода (на долю Ирана приходится 4,5% общемирового майнинга биткоина).
- Россия защищена от отключения SWIFT наличием собственной системы электронных платежей – СПФС (система передачи финансовых сообщений Банка РФ). В данный момент эта система установлена во всех российских банках, а также в ряде иностранных.

Запрет на поставки программного обеспечения

Способ преодоления:

- Взрывной рост IT-сектора. Сейчас в Иране имеется собственный маркетплейс (CafeBazaar) со всеми необходимыми программами. Так, вместо

YouTube – Aparat, Facebook – Cloob, Uber – Snapp, Groupon – Netbarg и Takhfifan.

- В России разработана и уже опробуется собственное приложение для Android под названием NashStore. А отечественные аналоги социальных сетей уже давно имеются на любой вкус и цвет.

Блокировка интернета

Способ преодоления:

- Угроза отключения от международной сети интернет в Иране привела к созданию локальной сети – National Information Network.

- В России с 1 ноября 2019 года действует закон о суверенном интернете, заместитель главы Совета безопасности РФ Д.А. Медведев заявил о готовности РФ с февраля 2021 года к любым последствиям при отключении от глобальной сети.

Продовольственный рынок

Способ преодоления:

- Продовольственный рынок наполняется за счет развитого сельского хозяйства, удовлетворяющего потребности государства на 85%. Недостающие 8 млн тонн пшеницы импортируются из РФ. В остальном недостатка не имеет, имеющиеся излишки также уходят на экспорт – в основном традиционные для этого региона культуры (табак, овощи, фрукты, орехи, виноград, финики, специи).

- Введенная в 2014 программа импортозамещения позволила заполнить продовольственный рынок РФ отечественными товарами на 88%. Критичными областями до сих пор остаются поставки говядины – 28%, фруктов – 40%, молочные продукты и сыры – 25%, табак – 60%, кофе и чая – 100%. В остальном российская сельхоз индустрия способна обеспечить потребителей полностью. С уходом с рынка ряда крупных зарубежных поставщиков успешность замещения только возрастает, так как делает рентабельным внутреннее сельскохозяйственное производство.

Потребительский рынок

Способ преодоления:

- Рынок промышленной электроники и товаров домашнего потребления пополняется за счет внутреннего производства (китайские, южнокорейские предприятия имеют свои производства, или местные производители под своей торговой маркой выпускают продукцию по их лицензии). Государственный банк заинтересовывает перенос производства длинными кредитами по низкой ставке и льготной ставкой налогообложения. Недостатка электроники замечено не было.

- На рынке России собирается или производится более 60% всей продаваемой техники, остальная экспортируется из Китая, даже если на ней висит ярлычок «сделано в Европейском союзе». Так как Китай заявил о возможности заменить всех выбывших производителей, то недостатка бытовой техники не предвидится.

Автомобилестроение

Способ преодоления:

- Иран покрывает 90% собственной потребности в легковом транспорте. Три основных производителя – IranKhodro, SAIPA Group, ParsKhodro – спускают с конвейера более 1,2 млн штук ежегодно.

Автоконцерн Khodro имеет свои сборочные конвейеры своих грузовиков еще и в Азербайджане и Белоруссии.

- В докризисном 2021 году Россия выпускала более 2.7 млн единиц легковых транспортных средств, при суммарном потреблении 1,67 млн единиц. После объявления санкций об уходе с рынка России заявили Audi, Porsche, GeneralMotors, JaguarLandRover, Lexus, Volvo, Honda и приостановили производство VolkswagenGroupRus, Renault, Mercedes, BMW, Hyundai, Toyota, Соллерс – Форд, что составляет 50% продаваемых транспортных средств. Но фокус в том, что производство уже возобновили заводы Toyota (с 3 мая), Hyundai (с 9 марта), Volkswagen-Skoda (с 1 июня), а закрылись заводы, чьи позиции были и так сильно подорваны прошедшим кризисом. Кроме этого, завод китайского производителя Haval заявил об увеличении объемов производства и продаж, а также о желании приобрести производственные линии ушедших производителей с целью расширения объемов выпуска и продаж.

Остальные производители получили уникальную возможность расширить объемы продаж за счет выбывших участников.

Выводы

Проведение политики импортозамещения и нахождение под санкциями позволило России хорошо подготовиться к одному из самых существенных кризисов со времен развала девяностых.

Ко всему прочему, у нас перед глазами уникальный пример выживания в условиях глобальных санкций, это исламская республика Иран, со своим положительным опытом, уникальными наработками и выводами из ранее сделанных ошибок по функционированию в условиях внешних ограничений. И положительным моментом является именно то, что именно благодаря санкциям Иран смог слезть с нефтегазовой иглы (при шахе Пехлеви доходы от экспорта сырой нефти были основным источником поступления финансов в экономику) и развить свое внутреннее производство.

Кроме этого, на нашей стороне будут небывалые налоговые поступления от торговли энергоресурсами, сплочение и поддержка народом курса государства, ставки ЦБ, укрепление курса рубля и восстановление национального контроля над ключевыми отраслями экономики.

Все это в совокупности даст возможность нашей экономике выйти из трудностей победителем.

Список источников

1. Иран: жизнь под санкциями: Статья ЭКОНС. URL: <https://econs.online/articles/ekonomika/iran-zhizn-pod-sanktsiyami/> (дата обращения 27.04.2022).
2. Как экономика Ирана выживала в условиях санкций. URL: <https://www.vedomosti.ru/economics/blogs/2015/09/22/609730-ekonomika-irana-vizhivala-sanktsii> (дата обращения 29.04.2022).
3. Лазовский С.О. Экономическая ситуация в Иране в условиях американских санкций // Анализ и прогноз: Журнал ИМЭМО РАН: сетевой журнал. 2020. № 1. С. 81–93.
4. Нерыночный кризис. URL https://www.dp.ru/a/2022/03/12/Nerinochnij_krizis_vijdet (дата обращения 19.04.2022).
5. Forbes. Что угрожает российской экономике в 2022 году. URL: <https://www.forbes.ru/society/450553-risk-bezdejstvia-cto-ugrozaet-rossijskoj-ekonomike-v-2022-godu> (дата обращения 20.04.2022).

УДК 657.6

Джимшелеишвили Д.Л.

Россия, Ростов-на-Дону

Ростовский государственный экономический университет (РИНХ)

Овчаренко О.В., к.э.н., доцент – научный руководитель

Аннотация

Данная статья раскрывает цели аудита основных средств, документирование аудиторских процедур при проверке основных средств. Также данная статья содержит сравнительный анализ рабочих документов наиболее популярных аудиторских программ по автоматизации аудита.

Ключевые слова

Основные средства, аудит, отчетность, информация, документирование, проверка, рабочие документы, процедуры, достоверность.

**ДОКУМЕНТИРОВАНИЕ АУДИТОРСКИХ ПРОЦЕДУР ПРИ
ПРОВЕРКЕ ОСНОВНЫХ СРЕДСТВ**

UDC: 657.6

Dzhimshelishvili D.L.

Russia, Rostov-on-Don

Rostov State Economic University

Ovcharenko O.V., Candidate of Economic Sciences, Associate Professor –
Research Supervisor

Abstract

This article discloses the objectives of the audit of property, plant and equipment, and the documentation of audit procedures for the audit of property, plant and equipment. This article also contains a comparative analysis of working documents of the most popular audit programs for audit automation.

Keywords

Fixed assets, audit, reporting, information, documentation, verification, working documents, procedures, accuracy.

**DOCUMENTATION OF AUDIT PROCEDURES DURING INSPECTION
OF FIXED ASSETS**

Основной целью аудита основных средств является подтверждение достоверности информации о стоимости и количестве основных средств,

которые числятся на балансе организации и отражаются в бухгалтерской (финансовой) отчетности.

Согласно новому Федеральному стандарту бухгалтерского учета ФСБУ 6/2020, под основными средствами понимаются активы, которые:

- имеют материально-вещественную форму;
- предназначены для использования в обычной деятельности в течение периода более 12 месяцев или обычного операционного цикла, превышающего 12 месяцев;
- способны приносить экономические выгоды в будущем.

Необходимым условием аудиторских проверок является наличие доказательной базы, формируемой путем документирования аудиторских процедур.

В соответствии с МСА 230 рабочие документы аудитора, являющиеся результатом документирования аудита, должны соответствовать следующим критериям:

- иметь достаточную информацию для понимания процесса аудита;
- охарактеризовать этапы планирования, подготовки и реализации аудита, а также сроки аудиторских процедур;
- содержать выводы, которые получены на базе собранных доказательств.

Аудит основных средств можно разделить на три основных этапа: подготовительный, основной и заключительный.

Каждый этап содержит подразделы, которые необходимо выполнить аудитору при проведении аудиторских процедур в отношении основных средств.

На подготовительном этапе аудитор должен ознакомиться с нормативно-правовой базой проведения операций с основными средствами. Основной этап подразумевает непосредственно проверку и документальное оформление аудиторских операций, наблюдение за проведением инвентаризации основных средств компании, проведение сверки регистров учета с бухгалтерской (финансовой) отчетностью. На заключительном этапе аудитор должен сформировать пакет рабочих документов, подлежащих детальному анализу и обработке, а также составить отчет по итогам аудиторской проверки основных средств.

Рабочие документы аудитора при проверке основных средств должны включать следующие процедуры: анализ учетной политики, тестирование средств контроля (СВК), аналитические процедуры и анализ рисков, аудиторская выборка, детальные тесты остатков по счетам учета основных

средств и видам операций, выявление искажений и нарушений, формирование выводов по разделу основных средств.

Для раскрытия практической составляющей презентации и составления рабочих документов аудитора по разделу основных средств составлен сравнительный анализ наиболее известных аудиторских программ по автоматизации аудита, таких как: Аудит ХР, ИТ-Аудит, AuditExpert.

Аудит ХР – разработчик первой в России программы по автоматизации аудита. Для документирования основных средств программой предусмотрено создание нескольких разделов:

1) Анализ учетной политики. В учетной политике закрепляется информация о том, как компания ведет учет (бухгалтерский и налоговый). Данная аудиторская процедура нужна для анализа применяемых способов учета и соответствия нормам законодательства. При создании рабочей бумаги по анализу учетной политики выделяются следующие графы для заполнения: элементы учетной политики, соответствие деятельности компании выбранным методам учета (в соответствии с МСА 315, п.11). В программе имеется возможность прикреплять доказательства (документы, фото, видео и проч.), а также оставлять необходимые комментарии по процедуре в целом.

2) Тестирование средств контроля. Данный раздел состоит из нескольких рабочих документов: выявление контролей, значимых для аудита (создание матрицы средств контролей, содержащая перечень контролей и предпосылок, риски которых они снижают), отбор элементов для тестирования СВК (импорт данных базы проводок для формирования выборки) и непосредственно тестирование средств контроля.

3) Аналитические процедуры. В данном разделе формируются рабочие документы, на основании которых аудитор отражает пригодность и значимость процедур проверки по существу и для предпосылок, с учетом выявленных рисков существенного искажения (РСИ). Оценивается надежность и качество данных, формируются ожидания, а также идентифицируются расхождения между фактически отраженными суммами в учете и ожиданиями.

4) Отбор элементов для детальных тестов и детальные тесты. В данных рабочих документах анализируются риски и генеральная совокупность, производится выборка по счетам учета основных средств. На основании произведенной выборки отражается тестирование.

5) Итоги по разделу. В данном разделе формируются рабочие документы с предварительным перечнем нарушений в ходе тестирования и анализом основных средств.

IT-Аудит – это программное обеспечение автоматизации деятельности аудиторской компании по планированию и проведению аудиторских проверок.

В программе IT-Аудит предусмотрены следующие рабочие документы для документирования аудита основных средств: сверка данных бухгалтерской (финансовой) отчетности с данными бухгалтерского учета по счетам основных средств, изучение состава основных средств, изучение системы бухучета и внутреннего контроля, проверка правильности отнесения активов к основным средствам, проверка правильности оформления актов приема-передачи имущества, изучение применяемых методов начисления амортизации основных средств и т.д.

Принцип формирования рабочих документов по аудиту основных средств в программе не содержит конкретных разделов, но создаваемые рабочие документы соответствуют МСА.

Audit Expert – аналитическая система диагностики, оценки и мониторинга финансового состояния одного или группы предприятий на основе данных финансовой и управленческой, в том числе консолидированной отчетности.

Рабочие документы по проверке основных средств в данной программе формируются так же, как и в программе Аудит ХР. Отличительной чертой Audit Expert является визуализация данных в виде графиков и диаграмм, что помогает аудитору наглядно увидеть те или иные тренды и изменения.

Безусловно, все программы по автоматизации аудита помогают аудитору в процессе проверки бухгалтерской (финансовой) отчетности. Аудитору важно найти наиболее удобный для него функционал и систему, которая не только облегчит процесс документирования аудиторских доказательств, но и обеспечит сохранность и конфиденциальность работы с документами.

В заключение проверки раздела основных средств аудитор должен сформировать пакет рабочих документов, которые должны сочетать в себе элементы финансового и управленческого анализа, а также должны соответствовать МСА и действующему законодательству.

Список источников

1. Федеральный закон «Об аудиторской деятельности» от 30.12.2008 № 307-ФЗ (последняя редакция). URL: http://www.consultant.ru/document/cons_doc_LAW_83311/ (дата обращения 01.02.2022).

2. Об утверждении Федеральных стандартов бухгалтерского учета ФСБУ 6/2020 «Основные средства» и ФСБУ 26/2020 «Капитальные вложения»: приказ Минфина России

от 17.09.2020 № 204н (зарегистрировано в Минюсте России 15.10.2020 № 60399). URL: http://www.consultant.ru/document/cons_doc_LAW_365338/ (дата обращения: 04.02.2022).

3. Международный стандарт аудита 230 «Аудиторская документация» (введен в действие на территории Российской Федерации Приказом Минфина России от 09.01.2019 N 2н) (ред. от 27.10.2021). URL http://www.consultant.ru/document/cons_doc_LAW_317261/ (дата обращения 19.03.2022).

4. Международный стандарт аудита 315 (пересмотренный, 2019 г.) «Выявление и оценка рисков существенного искажения» (введен в действие на территории Российской Федерации Приказом Минфина России от 27.10.2021 N 163н). URL: http://www.consultant.ru/document/cons_doc_LAW_404880/ (дата обращения 20.04.2022).

5. Штефан, М. А. Аудит: учебник и практикум для СПО / М. А. Штефан, О. А. Замотаева, Н. В. Максимова; под общ. ред. М. А. Штефан. – М.: Издательство Юрайт, 2019. – 298 с.

УДК 338.45:621.31

Кисарев С.А.

Россия, Ростов-на-Дону

Ростовский государственный экономический университет (РИНХ)

Тугуз Ю.Р., к.т.н., доцент – научный руководитель

Аннотация

В статье рассматриваются аспекты финансовой устойчивости организации. Акцент делается на изучении динамики показателей баланса предприятия. Приводится пример анализа финансовой устойчивости энергетической компании ООО «Горизонт-Энерго».

Ключевые слова

Финансовая устойчивость, показатели баланса, динамика финансовых коэффициентов, ООО «Горизонт-Энерго».

**АНАЛИЗ ФИНАНСОВОЙ УСТОЙЧИВОСТИ ЭНЕРГЕТИЧЕСКОЙ
КОМПАНИИ ООО «ГОРИЗОНТ-ЭНЕРГО»**

UDC: 338.45:621.31

Kisarev S.A.

Russia, Rostov-on-Don

Rostov State Economic University

Tuguz J.R., Candidate of Engineering Sciences, Associate Professor – Research Supervisor

Abstract

The article discusses aspects of the financial sustainability of the organization. The emphasis is on studying the dynamics of the company's balance sheet indicators. An example of an analysis of the financial stability of the energy company Horizon-Energo LLC is given.

Keywords

Financial stability, balance sheet indicators, dynamics of financial ratios, Horizon-Energo LLC.

**ANALYSIS OF FINANCIAL STABILITY OF ENERGY COMPANY LLC
“HORIZON-ENERGO”**

Гарантией развития любой организации является ее устойчивость. Важная составляющая этой характеристики – финансовая безопасность. Для анализа текущего состояния обычно используют данные бухгалтерского

баланса предприятия. На основании исследования динамики основных финансовых коэффициентов делаются выводы о финансовой устойчивости.

Рассмотрим результаты анализа деятельности ООО «Горизонт-Энерго» за 2019–2021 гг. Эта организация является основным поставщиком электроэнергии торговому центру «Горизонт» в г. Ростове-на-Дону.

Динамика показателей платежеспособности и финансовой устойчивости ООО «Горизонт-Энерго» за эти годы показала следующее.

Рассмотрим их подробнее за 2019 и 2021 гг., соответственно.

Показатели платежеспособности

Коэффициент текущей ликвидности	5,7–8,4.
Коэффициент промежуточной ликвидности	6,7–8,22.
Коэффициент абсолютной ликвидности	5,07–7,35.

Показатели финансовой устойчивости

Коэффициент финансовой независимости	0,81–0,89.
Коэффициент финансирования	8,6–8,41.
Коэффициент маневренности	0,5–0,56.
Коэффициент финансовой устойчивости	0,91–0,93.

Практически все рассчитанные коэффициенты превышают нормативные значения и имеют тенденцию к устойчивому росту. Уменьшение некоторых показателей в 2020 г. объясняется резким снижением потребления электроэнергии владельцами торговых точек в связи с коронавирусной инфекцией.

В целом ООО «Горизонт-Энерго» демонстрирует достаточно высокий уровень финансовой устойчивости, что вызвано следующими причинами:

- отсутствие дебиторской задолженности потребителями;
- высокая востребованность электро- и теплоэнергии на рынке;
- надежные поставщики электроэнергии для распределения;
- заключение долгосрочных договоров с потребителями.

Результаты проведенного анализа финансовых показателей были положены в основу SWOT-анализа и разработки инновационной стратегии развития ООО «Горизонт-Энерго».

Вместе с тем на региональном рынке г. Ростова-на-Дону существуют следующие угрозы и риски для финансовой устойчивости предприятия:

- снижение платежеспособности потребителей электроэнергии;
- слабая система материально-технического снабжения;
- рост цен на материалы, топливо, услуги ЖКХ;
- недостаточная мотивация персонала.

УДК 365

Лобанова К.А.

Россия, Санкт-Петербург

Высшая школа экономики

Смирнова Е.Ю., к.э.н., доцент – научный руководитель

Аннотация

В данной работе оценивается влияние программы льготной ипотеки на динамику доступности приобретения жилья в Санкт-Петербурге.

Ключевые слова

Ипотечное кредитование, доступность жилья, рынок жилья.

**АНАЛИЗ ДОСТУПНОСТИ В САНКТ-ПЕТЕРБУРГЕ ЖИЛЬЯ
СО ЛЬГОТНЫМ ИПОТЕЧНЫМ КРЕДИТОМ**

UDC: 365

Lobanova K.A.

Russia, Saint Petersburg

Higher School of Economics

Ovcharenko O.V., Candidate of Economic Sciences, Associate Professor –
Research Supervisor

Abstract

This article assesses the impact of the preferential mortgage program on the housing market of St. Petersburg and the change in the affordability of purchasing.

Keywords

Mortgage lending, housing affordability, housing market.

**HOUSING AFFORDABILITY ANALYSIS IN ST. PETERSBURG WITH A
PREFERENTIAL MORTGAGE**

Приобретение жилья было и остается одним из самых жизненно значимых и, согласно опросу ДОМ.РФ [5], желанных моментов: около трети российских домохозяйств хотят улучшить свои жилищные условия. Нередко жители как самого Санкт-Петербурга, так и других регионов стремятся купить квартиру именно в этом городе благодаря его культурной значимости и широким перспективам, открывающимся для населения столичных мегаполисов. Кроме того, с целью будущей продажи, сдачи в аренду или

просто для вложения денег в период инфляции, превышающей в своих темпах рост доходов, многие рассматривают покупку жилья в таких городах, как Санкт-Петербург, в качестве надежной инвестиции. Все это порождает значительный спрос, который не покрывается предложением недвижимости. С особенно сильным риском предложение столкнулось в пандемийный 2020 год, и потому, чтобы поддержать строительную отрасль и граждан, столкнувшихся с падением доходов, государство ввело программу льготной ипотеки, по которой процентная ставка частично субсидировалась [3]. Это сделало ипотечное кредитование более доступным для населения и еще больше стимулировало спрос, что в свою очередь привело к перегреву рынка [1]. Эти факторы оказывают значительное влияние на динамику цены квартиры и приводят нас к вопросу: а доступно ли жилье в Санкт-Петербурге даже по льготной ставке?

Для исследования применялись 2 метода оценки: ценовая доступность определялась через коэффициент доступности жилья, показывающий количество лет, необходимых семье, чтобы накопить на среднюю квартиру, а доступность ипотеки – через соотношение между суммой выплат на средних банковских условиях и средним доходом домохозяйства в месяц [2]. Оценка доступности проводилась по данным 2019–2021 годов. По информации Единого ресурса застройщиков, средняя площадь строящегося жилья в Санкт-Петербурге меньше средней по России и составляет 43 м² [4], при этом доступность даже такой квартиры для среднестатистического домохозяйства, состоящего из двух взрослых людей, очень мала: 7,5 лет (при стандарте в 5) по КДЖ, или 66,8% общего дохода, будут уходить на выплаты ежемесячно.

Прежде всего стоит обратить внимание на региональный разрез: из всех субъектов РФ позволить себе приобрести петербургскую квартиру в 2019 году могли пары всего из 12 регионов: Чукотский, Ненецкий и Ямало-Ненецкий автономные округа, Москва, Санкт-Петербург, Камчатский и Хабаровский края, Магаданская, Сахалинская, Московская и Мурманская области, а также Республика Саха. При этом из-за скачка цен на фоне роста спроса в результате государственного субсидирования к 2021 году число таких регионов сократилось вдвое (те же три автономных округа, Москва, а также Сахалинская и Магаданская области). Только домохозяйства, получающие доходы в этих регионах, могут позволить себе комфортные ипотечные платежи в размере не более 35% от общего дохода.

Наибольший объем спроса на покупку жилья в Санкт-Петербурге предъявляют те, кто работает в этом городе, потому рассмотрим дифференциацию заработной платы в регионе. Лишь небольшое число сфер деятельности обеспечивает своим работникам достаточный доход для того,

чтобы они могли позволить себе приобретение квартиры. В 2020 году в число таких отраслей вошли: деятельность воздушного и водного транспорта, финансы и страхование, НИР, добыча полезных ископаемых, производство компьютеров, электроники, бумаги, транспортных средств и химических веществ и обеспечение электроэнергией и газом. В 2021 в этот список уже перестала попадать часть производственных специальностей, но при этом вошла деятельность в области информации и связи, что подчеркивает стремительно растущие доходы в ИТ-сфере города. Дополнительно важно обратить внимание на бюджетные отрасли: достаточным заработком обладают врачи, научные сотрудники и педагоги высшего профессионального образования. А для таких категорий сотрудников, как, например, медицинский персонал или учителя школ, жилье в Санкт-Петербурге в ипотеку нельзя назвать доступным: чтобы оно было таковым, требуется доход не менее 80–90 тысяч рублей, в то время как их официальный заработок в городе колеблется между 45–65 тысячами.

Наконец, не менее интересно оценить и разницу в доступности приобретения жилья в различных районах города. Если в 2019 и 2020 годах доступным по разным оценкам мог называться Колпинский район, то в 2021 году и он стал требовать использования более 35% доходов домохозяйства на ипотечные платежи. Наряду с ним относительно доступными как с точки зрения цены жилья, так и с позиции размера платежей могут считаться Пушкинский, Петродворцовый, Курортный, Красносельский, Кронштадтский и Красногвардейский районы Санкт-Петербурга.

В целом можно заключить, что государственное субсидирование поддержало платежеспособный спрос, поэтому эффект удешевления кредита был перекрыт стремительным ростом стоимости квадратного метра жилья в крупнейшем мегаполисе Северной Европы: если раньше, благодаря небольшому росту доходов и стабилизации цен в 2017–2019 гг., доступность приобретения жилья в ипотеку постепенно росла, то в последние два года она неуклонно снижается.

Список источников

1. Ахметов А. [и др.]. Центральный банк Российской Федерации. Об оценке потенциального спроса на ипотеку. 2021.
2. Стерник Г. М., Стерник С. Г., Апальков А. А. Новая методика оценки доступности жилья // Урбанистика и рынок недвижимости. 2014. № 2. С. 31–49.
3. Постановление Правительства Российской Федерации от 23.04.2020 г. № 566 «Об утверждении Правил возмещения кредитным и иным организациям недополученных

доходов по жилищным (ипотечным) кредитам (займам), выданным гражданам Российской Федерации в 2020–2022 годах. 2020. URL: http://www.consultant.ru/document/cons_doc_LAW_351097/ (дата обращения: 21.02.2022).

4. ООО «Институт развития строительной отрасли». Аналитический обзор – Российская Федерация (ЕРЗ). Москва, 2021. URL: <https://profi.erzrf.ru/info/irso/> (дата обращения: 22.02.2022).

5. Опрос: Треть российских семей хотят улучшить жилищные условия | Новости ДОМ.РФ // ДОМ.РФ. URL: <https://xn--d1aqf.xn--p1ai/media/news/opros-tret-rossiyskikh-semey-khotyat-uluchshit-zhilishchnye-usloviya/> (дата обращения: 23.02.2022).

УДК 004.02

Михновский В.А.

Россия, Санкт-Петербург

Международный банковский институт имени Анатолия Собчака

Антипова Т.Б., старший преподаватель – научный руководитель

Аннотация

Данное исследование позволяет рассмотреть взаимосвязь между математикой и окружающей средой, а также определить, что пчелиные соты представляют собой многоугольник, покрытый правильными шестиугольниками. В ходе работы над исследованием выявлена зависимость между стороной правильного многоугольника, его площадью и периметром. Притронувшись к секрету точных восковых шедевров, можно убедиться в многосторонней продуктивности арифметики.

Ключевые слова

Построение пчелиных сот, многогранники, пчелы, геометрический и математический смысл, шестиугольник, площадь, периметр.

**МАТЕМАТИЧЕСКОЕ ИССЛЕДОВАНИЕ ЭКОНОМИЧНОСТИ
ПОСТРОЕНИЯ ПЧЕЛИНЫХ СОТ**

UDC: 004.02

Mikhnovskiy V.A.

Russia, Saint Petersburg

International Banking Institute named after Anatoliy Sobchak

Antipova T.B., Senior Lecturer – Research Supervisor

Abstract

This study examines the relationship between mathematics and the environment, and identifies that the honeycomb is a polygon covered by regular hexagons. The study reveals the relationship between the side of a regular polygon, its area, and its perimeter. By touching the secret of the precise wax masterpieces, the multifaceted productivity of arithmetic can be seen.

Keywords

Construction of beehives, polyhedrons, bees, geometric and mathematical sense, hexagon, area, perimeter.

**MATHEMATICAL STUDY OF THE ECONOMICS OF BEE
HONEYCOMB CONSTRUCTION**

Испокон веков пчелы строят соты в виде правильных шестиугольных форм. (Слово «правильный» в данном случае означает фигуру, у которой все

углы и стороны равны друг другу.) Соты – трехмерное тело, образованное с использованием шестиугольной призмы. Строя соты такого типа, пчелы полностью заполняют пространство внутри улья, не оставляя ни малейшего зазора. Толщина стенки около 0,1 мм. Отклонения не более 0,002 мм.

Вместительная сотовая рама делится на равные, более мелкие части, причем при делении используется форма, наиболее подходящая для ее длины. Если начать делить рамку на равные соты в виде маленьких кругов, то будет получена самая короткая длина, но тогда потребуется гораздо больше воска для закупорки оставшихся пустых мест. И пчелам просто невыгодно тратить таким образом свои силы и воск, в частности.

Проанализировав правильные многоугольники, можно сделать вывод, что только треугольниками, квадратами и шестиугольниками возможно заполнить область без пробелов и наложений.

В соответствии с данным условием следует, что сумма углов, сходящихся к одной вершине, равна 360° ($60^\circ \cdot 6 = 360^\circ$; $90^\circ \cdot 4 = 360^\circ$; $120^\circ \cdot 3 = 360^\circ$). Из этих вычислений получается, что пчелы должны использовать для построения своих ячеек одну из этих фигур.

Но почему выбор пчел пал именно на шестиугольник, а не на другую фигуру?

Для того чтобы дать ответ на этот вопрос, необходимо сопоставить периметры многоугольников, обладающих равными площадями.

Итак, произведем сравнение периметров этих многоугольников, притом что площади фигур будут равны. Получаем следующее:

$S_3 = S_4 = S_6$ (площади правильного треугольника; четырехугольника и шестиугольника, соответственно);

Выясним; как соотносятся $P_3; P_4; P_6$ – периметры правильного треугольника, четырехугольника и шестиугольника.

$$S_3 = \frac{a^2\sqrt{3}}{4}, a = 2\sqrt{\frac{S}{\sqrt{3}}}; P_3 = 6\sqrt{\frac{S}{\sqrt{3}}};$$

$$S_4 = a^2, a = \sqrt{S}; P_4 = 4\sqrt{S};$$

$$S_6 = \frac{3a^2\sqrt{3}}{2}; a = \sqrt{\frac{2S}{3\sqrt{3}}}; P_6 = 6\sqrt{\frac{2S}{3\sqrt{3}}};$$

$$P_3 : P_4 : P_6 = 6\sqrt{\frac{S}{\sqrt{3}}} : 4\sqrt{S} : 6\sqrt{\frac{2S}{3\sqrt{3}}} = 1 : \frac{2\sqrt{3}}{3} : \frac{\sqrt{6}}{3} \approx 1 : 0,9 : 0,8$$

Таким образом, мы можем сделать вывод, что, строя именно шестиугольные ячейки, пчелы наиболее экономно используют область внутри улья, а также воск для строительства ячеек.

УДК 330

Балахонов Е.Е., Жернакова Е.Е., Мурзалёв К.М.

Россия, Санкт-Петербург

Международный банковский институт имени Анатолия Собчака

Антипова Т.Б., старший преподаватель – научный руководитель

Аннотация

В статье поднимаются вопросы применения математических функций в экономике. Рассмотрены такие функции, как производственная, функция спроса и предложения и функция полезности. Приведены примеры решения экономических задач с использованием этих функций и электронных таблиц Microsoft Excel.

Ключевые слова

Экономические задачи, математические функции, функция полезности, функция спроса и предложения, производственная функция, электронные таблицы Microsoft Excel.

ПРИМЕНЕНИЕ ФУНКЦИЙ В ЭКОНОМИКЕ

UDC: 330

Balakhonov E.E., Zhernakova E.E., Murzalev K.M.

Russia, Saint Petersburg

International Banking Institute named after Anatoliy Sobchak

Antipova T.B., Senior Lecturer – Research Supervisor

Abstract

The report raises questions about the application of mathematical functions in the economics. The paper considers such functions as: production function, supply and demand function and utility function. Examples of solving economic problems using these functions and using Microsoft Excel tables are given.

Keywords

Economic tasks, mathematical functions, utility function, supply and demand function, production function.

APPLICATION OF FUNCTIONS IN ECONOMY

Все точные науки взаимосвязаны. Общеизвестно, что математика и ее методы широко используются в экономике. Если рассматривать экономику с точки зрения хозяйства, то мы также найдем огромное количество доказательств взаимосвязи двух наук. Для облегчения хозяйственным работникам их профессиональной деятельности существует огромное количество различных формул и таблиц, многие из которых были выведены еще несколько веков назад.

Наиболее часто в экономике используются следующие функции:

- функция полезности (функция предпочтений);
- производственная функция:
 - функция выпуска;
 - функция издержек;
- функция спроса, потребления и предложения.

Рассмотрим каждый из представленных видов функций более подробно.

Функция полезности и ее практическое применение

В современном мире каждый потребитель стремится максимизировать такое свойство экономического блага, как полезность.

Общая полезность – это экономический показатель, который отражает удовлетворение конкретного потребителя от использования конкретного набора благ.

Функция полезности – это мера соотношения объема потребляемых благ и уровня полезности. $U = U(y_1, y_2, \dots, y_n)$; где U – полезность набора благ, y_1, y_2, \dots, y_n – объемы потребления благ. Функция полезности является удобным вспомогательным средством. Она стала неотъемлемой частью большинства современных экономических моделей.

Производственная функция и ее практическое применение

Зависимость между набором определенных факторов производства и максимально допустимым объемом продукта называют производственной функцией. Данная функция всегда конкретна. Соответственно, новая технология – новая функция. С помощью производственной функции определяется минимальное количество затрат, которые необходимы в процессе производства некоторого объема продукции.

Частными видами производственной функции являются функции выпуска и издержек.

Функция спроса, потребления и предложения

Функции спроса ($D(p)$) и предложения ($S(p)$) выражают связь цены блага p и величины спроса и предложения в условиях неизменности предпочтений потребителей, цен на остальные блага и иных параметров.

Каждая из вышеперечисленных функций упрощает расчеты экономических величин, что в очередной раз подтверждает неразрывную и взаимовыгодную связь математического анализа и экономической теории. При вычислениях необходимых экономических функций удобно применение информационных технологий, в частности, электронных таблиц Microsoft Excel.

УДК 657.6

Евтушенко В.К., Нечитаев В.А., Хуштова А.Р.

Россия, Ростов-на-Дону

Ростовский государственный экономический университет (РИНХ)

Сагайдачная Е.Н., к.фил.н., доцент – научный руководитель

Аннотация

Статья исследует воздействие стихийных бедствий на мировую экономику как компонент ее развития. Автор анализирует факторы воздействия катаклизмов на различные сегменты мировой экономики.

Ключевые слова

Экономика, стихийные бедствия, спрос, пандемия, цена.

**ВОЗДЕЙСТВИЕ СТИХИЙНЫХ БЕДСТВИЙ НА МИРОВУЮ
ЭКОНОМИКУ**

UDC: 657.6

Evtushenko V.K., Nechitaev V.A., Khushtova A.R.

Russia, Rostov-on-Don

Rostov State Economic University

Sagaidachnaya E.N., Candidate of Philological Sciences, Associate Professor –
Research Supervisor

Abstract

The article examines the impact of natural disasters on the world economy as a component of its development. The author analyzes the factors of the impact of cataclysms on various segments of the world economy.

Keywords

Economy, natural disasters, demand, pandemic, price.

THE IMPACT OF NATURAL DISASTERS ON THE WORLD ECONOMY

To date, meteorological observations are no less important than, in fact, stock exchange data. This fact is not surprising considering the numerous natural disasters that have occurred on Earth in different epochs of human existence. Floods, volcanic eruptions, epidemics, earthquakes, fires, landslides claim many human lives and provoke enormous economic losses. For example, in 2010, earthquakes in Chile, China and Haiti killed more than 225 thousand people. At the same time, the social infrastructure, houses, factories and other necessary objects

for life were destroyed, and the world community allocated over \$ 10 billion to help Haiti. At the end of February 2010, an equally terrible natural disaster occurred in Western Europe. On the territory of Belgium, Denmark, France, England, Germany and a number of other European countries, cyclone “Xynthia” struck, which claimed the lives of 63 people and caused damage, according to some estimates, equal to 4.1 billion dollars [1; 2; 3].

But all of the above are local problems that lend themselves to preliminary calculations and do not greatly affect the global economy and financial markets. Consequently, there are other costs that have a much longer-term perspective [4].

What can the banal, at first glance, consequences of drought in Latin America lead to? The first to be affected by this problem are farmers. Severe drought will lead to low soil fertility, which entails a period of crop failure. Also, such a situation is potentially capable of affecting both Western European acreage and agricultural lands of the Eastern European region (including the territory of the CIS). And as a result, prices for basic agricultural crops may increase significantly. A similar situation was already observed in the fall of 2009, when, against the background of a severe heat wave in Latin America, corn and wheat prices soared by more than 30% in the United States and a number of other countries in a month and a half (figure 1).



Figure 1 – Corn price increase in 2009 [5]

Another example is the new coronavirus infection COVID–19, which was first detected in 2019 in Wuhan. So, in the USA in 2020, they predicted a decline in demand for lumber and reduced logging production by 40%. But, oddly enough, in 2021, the demand for wood in North America not only did not decrease, but also increased by 377%. This is due to the fact that during the isolation, US residents

massively began to engage in construction, thereby increasing the demand for these products (figure 2).

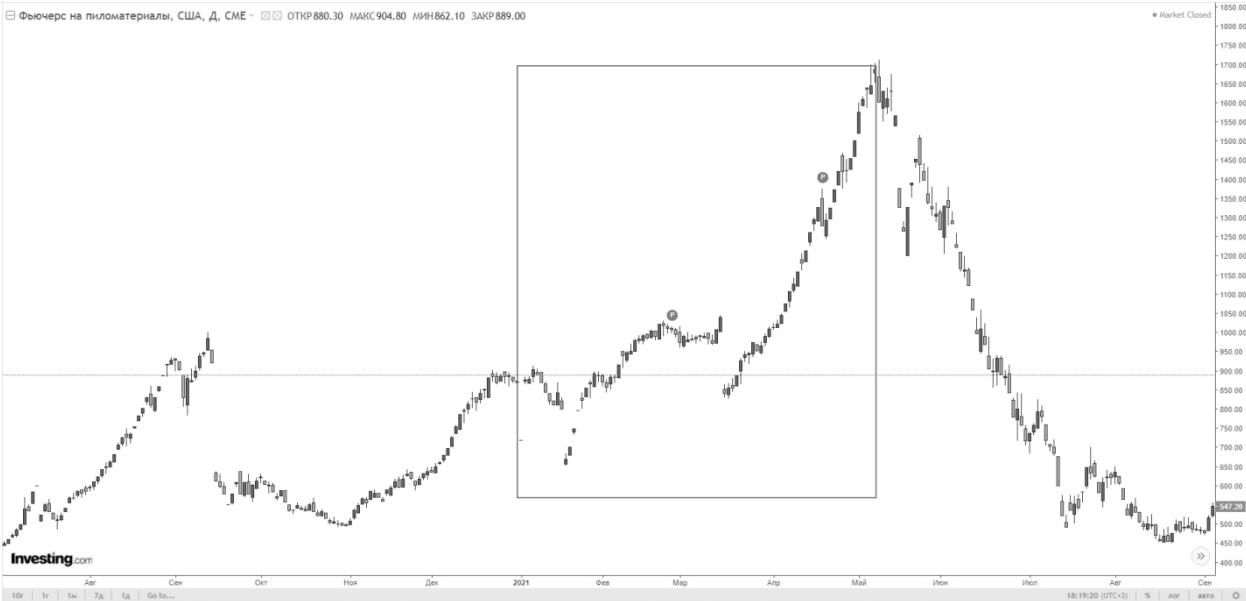


Figure 2 – Increase in lumber prices in 2021 [6]

However, the coronavirus pandemic is able to change not only the prices of lumber in North America. It is capable of changing industries and behavioral patterns of international companies and consumers. The fear of a pandemic is changing supply and demand in the global economy. The supply was affected by the shutdown of production in China, which reduced global production. At the moment, China's share in the global manufacturing economy is approximately 25%. In 2003, when there was an outbreak of SARS, this figure in China was only 11%. Today, China is a link in global logistics chains. Stopping production in China will reduce economic activity in the world, as well as affect the productivity of other companies in the supply chain [7; 8; 9].

As for demand, the fear of contracting coronavirus lowered it for certain services. In all countries, the entertainment sector is suffering. People stopped visiting cinemas, restaurants, museums, concerts, etc. The demand for travel also fell. At the same time, online trading is gaining popularity, and the demand for digital computer games in the world increased by 20% in 2021 compared to 2019. People who are at home with their family all the time need something to distract them. The online economy is great for this. This is one of the key differences between the current situation and the times of SARS in 2003. The growth of online shopping has reduced the impact of the pandemic on demand. In general, the effect is still negative, but it is weaker than in 2003. The impact on the demand of a particular company depends on what it sells. Premium brands are suffering. Such goods are often bought in person, and not via the Internet. Since going to a

premium store is part of the fun of shopping. However, for ordinary goods, the transition to online shopping can become a long-term trend [10].

For emerging markets, the effect of coronavirus is to reduce the demand for resources. Reduced demand for raw materials such as metals may recoup losses as production resumes. This «accumulated» demand will support prices in the future.

The overall outcome of the pandemic's impact is likely to be a reduction in global inflation. This is due to the fact that reduced demand for raw materials leads to lower prices for it. Less demand for services will also lead to lower prices for them, at least in the short term. Problems in supply chains, in theory, can raise prices for finished goods. However, manufacturers are usually in no hurry to raise prices for their goods if supply problems are temporary. If a company assumes that a pandemic will cause problems for a month or two, it is unlikely to upset consumers by raising prices for such a short time. When the pandemic begins to subside, as it is now, the fear of coronavirus will also subside. But there are three obvious long-term conclusions [11].

First: global supply chains have found a weak spot. The development of technology has already pushed production to localization. The factory in Munich, where robots work, replaces the factory in Guangzhou, where people work. This localization process was already going on naturally. And disruption of supply chains, together with uncertainty, can accelerate this process. This means that after the pandemic, investments may begin to grow as supply lines are reconfigured [12].

The second conclusion: people who had to work remotely may like it. Companies may realize that employees do a great job from home. Changing jobs will affect demand, office real estate, transportation and technology.

The third long – term effect is the growth of online shopping. It has already taken place in most countries of the world. But people who got used to online shopping during the pandemic may just not want to go back to the old way of shopping. It should be understood that economic data may not show this, if statistics underestimate online sales, then consumer spending may seem less than it actually is.

Summing up the above, it should be noted that the world economy is quite sensitive to such a factor as natural disasters. The impact of catastrophes on the world economy in the short term certainly has a negative character, but if we consider some cataclysms in detail and from different sides, we can conclude that in the long term, the impact has practically no negative character.

СПИСОК ИСТОЧНИКОВ

1. The Impact of Natural Disasters on the Global Economy // The One Brief. URL: <https://theonebrief.com/the-impact-of-natural-disasters-on-the-global-economy/> (дата обращения: 16.04.2022).
2. Экономика страха: как коронавирус изменит бизнес и потребителей // Forbes. URL: <https://www.forbes.ru/biznes/395525-ekonomika-straha-kak-koronavirus-izmenit-biznes-i-potrebiteluy> (дата обращения: 16.04.2022).
3. Оцифрованные: как пандемия повлияла на игровую индустрию // Forbes. URL: <https://www.forbes.ru/tehnologii/420471-ocifrovannye-kak-pandemiya-povliyala-na-igrovuyu-industriyu> (дата обращения: 16.04.2022).
4. Как влияют природные катаклизмы на мировую экономику // The Epoch Times. URL: <https://www.epochtimes.ru/content/view/36219/3/> (дата обращения: 16.04.2022).
5. Как стихийные бедствия влияют на мировую экономику // KM.RU. URL: <https://www.km.ru/biznes-i-finansy/obzory/prirodnye-katakлизмы/10831> (дата обращения: 16.04.2022).
6. 5 Natural Disasters That Have Affected the Economy with Billions of Dollars // Interesting Engineering. URL: <https://interestingengineering.com/5-natural-disasters-that-have-affected-the-economy-with-billions-of-dollars> (дата обращения: 16.04.2022).
7. The Economic Impact of Natural Disasters // Business Pundit. URL: <https://www.businesspundit.com/the-economic-impact-of-natural-disasters/> (дата обращения: 16.04.2022).
8. How do natural disasters affect the economy? // World Economic Forum URL: <https://www.weforum.org/agenda/2015/02/how-do-natural-disasters-affect-the-economy/> (дата обращения: 16.04.2022).
9. The Financial Effects of a Natural Disaster // Investopedia. URL: <https://www.investopedia.com/financial-edge/0311/the-financial-effects-of-a-natural-disaster.aspx> (дата обращения: 16.04.2022).
10. Stephane Hallegatte The indirect cost of natural disasters and an economic definition of macroeconomic resilience // Finance and Markets Global Practice Group & Global Facility for Disaster Reduction and Recovery. 2015.07.02.
11. Порфирьев Б.Н. Экономика природных катастроф // Мир новой экономики. – 2015. №4. С. 21–40.
12. Shturman D.M., Tictin S.A. Economy of disasters. – London: Overseas Publications Interchange Ltd, 1991. 189 с.

УДК 336

Османо́ва Э.Э.

Россия, Симферополь

Крымский федеральный университет имени В.И. Вернадского

Блажевич О.Г., к.э.н., доцент – научный руководитель

Аннотация

Тезисы посвящены вопросу выявления основных проблем налоговой системы Российской Федерации. Кроме того, важнейшим аспектом тезисов является общий анализ состояния налоговой системы нашей страны на современном этапе. В результате были выделены перспективы развития налоговой системы и мероприятия, направленные на ликвидацию проблем данной системы.

Ключевые слова

Налоговая система, налоговая политика, налоговая программа, налоговая нагрузка, налогоплательщик, капитал.

**ПРОБЛЕМЫ НАЛОГОВОЙ СИСТЕМЫ РОССИЙСКОЙ ФЕДЕРАЦИИ
И ПУТИ ИХ РЕШЕНИЯ**

UDC: 336

Osmanova E.E.

Russia, Simferopol

Crimean Federal University named after V.I. Vernadsky

Blazhevich O.G., Candidate of Economic Sciences, Associate Professor –
Research Supervisor

Abstract

The article is devoted to the issue of identifying the main problems of the tax system of the Russian Federation. In addition, the most important aspect of the article is a general analysis of the state of the tax system of our country at the present stage. As a result, prospects for the development of the tax system and measures aimed at eliminating the problems of this system were highlighted.

Keywords

Tax system, tax policy, tax program, tax burden, taxpayer, capital.

**PROBLEMS OF THE TAX SYSTEM OF THE RUSSIAN FEDERATION
AND WAYS TO SOLVE THEM**

Формирование налоговой системы – достаточно длительный и сложный процесс. В каждом государстве подобные системы формируются под влиянием различных факторов, например, исторических, экономических, политических, культурных, социальных и других. В Российской Федерации налоговая система в настоящем виде сформировалась лишь после распада СССР в 1991 году, с провозглашением рыночной экономики. Изменение государственного строя повлекло за собой также и изменение роли и значения налогов для федерального бюджета. Так, если при Советском Союзе налоговые доходы составляли лишь 10–15% от общих доходов бюджета, то в настоящее время их доля составляет более 60%. Налоговая система России на данном этапе своего развития является достаточно молодой и развивающейся, ее формирование проходило путем различных проб и ошибок, что и делает данную систему особенной, не похожей на другие [1].

Основными проблемами налоговой системы являются: повышенный уровень налоговой нагрузки; неравномерность распределения налоговой нагрузки по экономическим областям и отдельным налогоплательщикам; сложность и методическая необработанность законодательных норм и правил исчисления налогов; неэффективность штрафных санкций; необходимость ведения бухгалтерского и налогового учета; отсутствие качественного оперативного обмена информацией между государственными органами, а также между территориальными налоговыми инспекциями [2].

Данные проблемы тормозят развитие нашей налоговой системы. Государство активно занимается ликвидацией этих проблем, утверждая различные программы, направленные на совершенствование налоговой системы Российской Федерации. Так, основные направления налоговой политики были утверждены в государственной программе «Основные направления бюджетной, налоговой и таможенно-тарифной политики на 2021 год и на плановый период 2022 и 2023 годов». Исходя из данного документа, основными направлениями совершенствования налоговой системы РФ стали: развитие налогового мониторинга с помощью снижения в три раза пороговых значений для вхождения налогоплательщиков в него; ликвидация препятствий для получения налоговыми органами информации от кредитных организаций о платежеспособности и финансовом положении граждан; изменение срока хранения налоговых документов с четырех до пяти лет; переход на электронную систему хранения документов и документооборота. Кроме того, будет увеличено число налоговых мер для поддержания реального сектора экономики, малого и среднего бизнеса, возвращения капиталов в национальную юрисдикцию [3].

Таким образом, можно сделать вывод, что налоговая система Российской Федерации в настоящее время находится на этапе формирования и совершенствования, поэтому имеет существенный ряд недостатков и недоработок, но при этом со стороны государства проводится активная политика по устранению данных пробелов.

Список источников

1. Бондарь, А. П. Деньги, кредит, банки / А. П. Бондарь, В. Н. Боровский, Л.В. Боровская. – Симферополь: Крымский Федеральный университет им. В. И. Вернадского, 2016. – 306 с.
2. Соловьев, И.Н. Правовые основы финансовой безопасности Российской Федерации / И. Н. Соловьев. – М.: Проспект, 2019. – 543 с.
3. Диденко, В. Ю. Банковский сектор в эпоху цифровых финансов / В. Ю. Диденко. – М.: Финансовый институт, 2020. – 210 с.

УДК 336.1

Ромайкин П.Д.

Россия, Москва

Финансовый университет при Правительстве Российской Федерации

Балынин И.В., к.э.н., доцент – научный руководитель

Аннотация

В статье проведен анализ косвенной методики определения нуждаемости в социальной поддержке в контексте возможностей ее применения в Российской Федерации. Сформулированы рекомендации по соответствующей модернизации бюджетного процесса в Российской Федерации.

Ключевые слова

Социальная поддержка, бюджетный процесс, критерий нуждаемости.

**РОЛЬ РЕГИОНАЛЬНЫХ ОРГАНОВ ВЛАСТИ В МОДЕРНИЗАЦИИ
ПРОЦЕССА ОПРЕДЕЛЕНИЯ НУЖДАЕМОСТИ НАСЕЛЕНИЯ В
МЕРАХ СОЦИАЛЬНОЙ ПОДДЕРЖКИ НА ОСНОВЕ БАЛЛЬНОЙ
МЕТОДИКИ**

UDC: 336.1

Romaikin P.D.

Russia, Moscow

Financial University under the Government of the Russian Federation

Balynin I.V., Candidate of Economic Sciences, Associate Professor – Research Supervisor

Abstract

The article analyzes the indirect methodology for determining the need for social support in the context of its application in the Russian Federation. Recommendations on the appropriate modernization of the budget process in the Russian Federation are formulated.

Keywords

Social support, budget process, need criterion.

**THE ROLE OF REGIONAL AUTHORITIES IN THE MODERNIZATION
OF THE PROCESS OF DETERMINING THE NEED OF THE
POPULATION FOR SOCIAL SUPPORT MEASURES BASED ON THE
POINT METHODOLOGY**

Одним из ключевых вызовов, стоящих перед современными общественными финансами, является построение эффективной системы социальной поддержки населения. В Российской Федерации данная проблема актуальна ввиду существующих проблем как в социально-экономическом (высокий уровень бедности населения, особенно среди домохозяйств с детьми – 23,6% против 12,3% в среднем для населения России [3]), так и в демографическом контексте (низкие коэффициенты рождаемости в совокупности с высокими показателями смертности, как итог – естественная убыль населения более чем на 300 тыс. человек [3]).

В обозначенных социально-экономических условиях автором предлагается рассмотрение зарубежного опыта организации обеспечения нуждаемости, а именно: анализ практики применения косвенной (балльной) методики определения адресности.

При этом во всех рассмотренных автором исследованиях наиболее эффективной балльной методикой признается применяемая в Грузии [2]. В рамках установленной в Грузии схемы расчета критерия нуждаемости реализуются 2 основные методологические идеи: (1) комплексная эконометрическая оценка обеспеченности населения, основанная на 10 индексах; (2) применение шкалы эквивалентности потребностей, т.е. потребности всех категорий населения приводятся в соответствие с потребностями «базового» потребителя [1]. Приведенный подход позволяет, с одной стороны, провести детальную оценку потребностей домохозяйства, исходя из социальной принадлежности его членов, а с другой, комплексно учесть имеющиеся в семье источники доходов.

При этом адаптация грузинской методики требует внесения ряда изменений в бюджетный процесс Российской Федерации:

- составление (а затем ежегодный пересмотр и утверждение) формулы расчета, а также коэффициентов балльной методики («федеральная» методика) государственными органами, отвечающими за назначение адресных пособий;

- расчет планируемых расходов на обеспечение адресных социальных выплат главными распорядителями средств региональных бюджетов исходя из параметров назначаемых в конкретном субъекте пособий в соответствии с доведенной «федеральной» методикой;

- предоставление главными распорядителями средств региональных бюджетов в финансовый орган субъекта Российской Федерации обоснований бюджетных ассигнований по адресным выплатам с последующим доведением документа до Министерства финансов Российской Федерации.

Таким образом, внедрение новой балльной методики оценки нуждаемости и соответствующая ей реорганизация бюджетного процесса позволят концептуально и инструментально модернизировать систему адресной социальной поддержки домохозяйств в Российской Федерации, что позволит достигнуть как более высокой социальной эффективности выплат, так и, соответственно, эффективности государственных расходов с точки зрения достижения национальных целей развития.

Список источников

1. Постановление Правительства Грузии от 31.12.2014 №758 «О социально уязвимых домохозяйствах и методике оценки их социально-экономического положения».
2. Kidd S., Gelders B., Bailey-Athias D. Exclusion by design: An assessment of the effectiveness of the proxy means test poverty targeting mechanism. International Labour Office. 2017. 34 p.
3. Население // Сайт Федеральной службы государственной статистики. URL: <https://rosstat.gov.ru/folder/12781> (дата обращения: 01.05.2022).

УДК 330

Сыщикова В.П.

Россия, Липецк

Финансовый университет при Правительстве Российской Федерации
(Липецкий филиал)

Рыбина И.А., к.э.н., доцент – научный руководитель

Аннотация

В данной статье рассмотрены теоретические основы экономической безопасности предприятия, основы ее обеспечения, а так же возникающие внутренние и внешние угрозы.

Ключевые слова

Экономическая безопасность предприятия, внутренние угрозы, внешние угрозы, обеспечение безопасности предприятия.

**ЭКОНОМИЧЕСКАЯ БЕЗОПАСНОСТЬ ТОРГОВЫХ ОРГАНИЗАЦИЙ
В СОВРЕМЕННЫХ УСЛОВИЯХ**

UDC: 330

Syshchikova V.P.

Russia, Lipetsk

Financial University under the Government of the Russian Federation (the Lipetsk branch)

Rybina I.A., Candidate of Economic Sciences, Associate Professor – Research Supervisor

Abstract

This article discusses the theoretical economic security of the enterprise, the basics of its provision, as well as emerging internal and external threats.

Keywords

Economic security of the enterprise, internal threats, external threats, ensuring the security of the enterprise.

**ECONOMIC SECURITY OF TRADE ORGANIZATIONS IN MODERN
CONDITIONS**

Россия на современном этапе находится в непростом состоянии в плане экономики. Различные санкции негативно сказываются в экономическом секторе нашей страны. Спад экономики влияет не только на экономическую

безопасность страны, но также на предприятия и учреждения. На крупных предприятиях для обеспечения экономической безопасности создаются специальные подразделения. В их функцию входят предотвращение угроз и работа по улучшению безопасности организации [1].

Экономическая безопасность каждого предприятия имеет зависимость от важных составляющих, таких как: государственный бюджет, система налогообложения, финансовая система государства. В современных условиях экономическая безопасность приобретает особый смысл и ведущую роль в развитии экономики организаций. Экономическая безопасность в наше время относится к комплексному понятию. Экономическая безопасность предприятия охватывает не только само предприятие, но и внешнюю среду, с которой предприятие взаимосвязано (например, это могут субъекты, с которыми предприятие взаимодействует). Экономическая безопасность предприятия – это состояние, при котором ресурсы организации эффективно используются, и благодаря этому предприятие может функционировать стабильно настоящее время и в будущем [2].

Важная задача экономической безопасности – это выявление угроз. Уровень данной безопасности имеет зависимость от того, как специалисты и руководитель смогут вовремя избежать опасности и обеспечить ликвидацию угроз.

Для того чтобы субъект экономики мог нормально функционировать, нужны такие ресурсы, как капитал, человеческие ресурсы, информация, технологии, а также возможности бизнеса, которые могут обеспечить стабильное функционирование ресурсов и устойчивость предприятия.

В современном мире торговые предприятия имеют различные проблемы. Этому способствуют различные факторы. Чтобы понять, как бороться столкнувшейся с проблемами организации, нужно определить, насколько они значительны.

Различные меры, такие как: организационные, технические, профилактические и др. – являются системой экономической безопасности предприятия. Вышеуказанная система помогает предприятию защищать свои интересы от разных угроз, которые могут возникать.

В зависимости от масштабов проблемы обеспечения экономической безопасности розничной торговли имеют две разновидности: это внутренние и внешние.

Главным отличием первого вида является то, что происходит внутри данной компании. Это может быть отсутствие оборотных средств, превышение заемных, недостаточное количество сотрудников и неиспользование современных технологий.

Второй вид – это то, что приходит «извне». К данному виду могут относиться инфляция, большие налоги, конкуренция предприятий, нечестные поставщики, которые используют мошеннические схемы.

Вышеперечисленное оказывает негативное влияние на развитие и способность функционирования предприятий, занимающихся торговлей. Из этого можно сделать вывод, что появляющиеся угрозы зависят от проблем, которые связываются с обеспечением экономической безопасности.

Существуют основные правила функционирования любой системы экономической безопасности. Например: правила организации должны быть документально зафиксированы; должны применяться разные механизмы, которые будут защищать предприятие и его интересы от различного рода факторов, также необходимо рассматривать приоритетность угроз.

Чтобы оставаться «на плаву» в современных реалиях, торговым предприятиям нужно направить часть денежных средств на привлечение новых клиентов. Необходимо сфокусировать свое внимание на своих доходах, настроить новые логистические цепочки, привлекать как можно больше партнеров и инвесторов. Не менее важно оптимизировать свои расходы, для этого нужно понять, какой расход актуален и эффективен.

Список источников

1. Экономическая безопасность: учебник / под общ. ред. С.А. Коноваленко. Москва: ИНФРА-М, 2021. 526 с.
2. Комплексная система обеспечения экономической безопасности предприятия : учеб. пособие / И. А. Сергеева, А. Ю. Сергеев. – Пенза : Изд-во ПГУ, 2017. – 124 с.

УДК 377

Чжао Сюэ

Россия, Санкт-Петербург

Санкт-Петербургский государственный экономический университет

Круглов Д.В., д.э.н., профессор – научный руководитель

Аннотация

В научной работе представлены результаты анализа влияния профессионального обучения рабочего персонала на повышение эффективности его труда.

Ключевые слова

Профессиональное обучение, обучение персонала, развитие персонала, эффективность труда.

**ВЛИЯНИЕ ПРОФЕССИОНАЛЬНОГО ОБУЧЕНИЯ ПЕРСОНАЛА НА
ПОВЫШЕНИЕ ЭФФЕКТИВНОСТИ ТРУДА**

UDC: 377

Zhao Xue

Russia, Saint Petersburg

Saint Petersburg State University of Economics

Kruglov D.V., Doctor of Economics, Professor – Research Supervisor

Abstract

The scientific work presents the results of the analysis of the impact of professional training of working personnel on improving its labor efficiency.

Keywords

Professional education, training, staff development, labor efficiency.

**IMPACT OF PROFESSIONAL TRAINING OF STAFF ON INCREASING
LABOR EFFICIENCY**

Главным инструментом построения профессиональной карьеры персонала является его непрерывное обучение. Высокая практическая роль профессионального обучения персонала для современных компаний обусловлена следующими факторами [2]:

- сотрудники предприятия получают сигнал об изменении внешней среды, что требует их профессиональной переориентации;

- сотрудники предприятия приобретают знания и навыки для решения более сложных задач, стимулирующих стратегическое развитие бизнеса их работодателя;

- сотрудники предприятия приобретают знания и навыки, которые улучшают качество их жизни, что обеспечивает привязку к месту работы как благодарность за развитие профессиональных качеств.

Однако многие предприятия сталкиваются с ситуациями, когда профессиональное развитие карьеры их персонала невозможно из-за неэффективной системы обучения или по причине негативного влияния других факторов, подтверждающих низкую эффективность предложенных мероприятий [1].

Таким образом, с целью повышения эффективности трудовой деятельности персонала на базе предприятий необходимо внедрение индивидуальных планов и траекторий обучения и развития каждого сотрудника после проведенной оценки их профессиональной компетенции, где важно учитывать качества трудовой деятельности и профессионального портрета.

Список источников

1. Ивановская Л.В. Стратегическое управление персоналом как фактор усиления конкурентных преимуществ организации // Вестник университета. 2017. № 2. С. 202–209.

2. Таппасханова Е.О. Обучение персонала – важнейшее направление управления кадрами в современной организации // Международный научно-исследовательский журнал. 2020. № 11 (101) Часть 2. С. 115–119.

УДК 338.12

Веремеников В.А., Шелкопляс М.А.

Россия, Ростов-на-Дону

Ростовский государственный экономический университет (РИНХ)

Баранников М.М., к.т.н., доцент – научный руководитель

Аннотация

В статье перечислены и рассмотрены пути решения для выхода из сложной экономической ситуации, сложившейся как в мировом масштабе, так и в отдельных секторах экономики из-за наступившей пандемии; дальнейшей адаптации к новым условиям ведения бизнеса. Рассматриваются внедрение информационных технологий и оптимизация структуры предприятия, способствующая повышению его гибкости и ориентации на новые тенденции рынка.

Ключевые слова

Предпринимательство, бизнес, кризис, пандемия, коронавирус, затраты, оптимизация, перераспределение, маркетинг, тенденции, адаптация.

**УСТРАНЕНИЕ ПОСТКОВИДНЫХ ПРОБЛЕМ В УПРАВЛЕНИИ
ЭКОНОМИКОЙ МАЛОГО И СРЕДНЕГО БИЗНЕСА**

UDC: 338.12

Veremennikov V.A., Shelkoplyas M.A.

Russia, Rostov-on-Don

Rostov State Economic University

Barannikov M.M., Candidate of Engineering Sciences, Associate Professor –
Research Supervisor

Abstract

The article lists and discusses solutions to overcome the difficult economic situation that has developed both globally and in certain sectors of the economy due to the pandemic. Further adaptation to new business conditions, namely the introduction of information technology and optimization of the structure of the enterprise, contributing to its flexibility and orientation to new market trends.

Keywords

Entrepreneurship, business, crisis, pandemic, coronavirus, costs, optimization, redistribution, marketing, trends, adaptation.

**ELIMINATION OF POST-CRISIS PROBLEMS IN THE MANAGEMENT
OF THE ECONOMY OF SMALL AND MEDIUM-SIZED BUSINESSES**

В 2020 г. все сферы человеческой деятельности ощутили влияние пандемии, связанной с инфекцией COVID-19. Беспрецедентные санитарные

ограничения способствовали принятию особых мер выживания, в том числе и в бизнесе. Особенно уязвимыми оказались небольшие предприятия, которые, в силу ограниченности ресурсов, не могут сгладить резких колебаний рыночной конъюнктуры или временной остановки производства. Меры противодействия негативным последствиям и адаптация к новым условиям хозяйствования могут быть весьма разнообразными в зависимости от сферы деятельности. Рассмотрим трудности и основные проблемы субъектов малого и среднего предпринимательства, справившихся с глобальными и наиболее влиятельными ограничениями последних лет, а также такие направления, как структуризация и процессы инновационного менеджмента в экономически сложный период.

Большинству компаний пришлось изменить основополагающие процессы, например: произвести максимизацию продаж online, скорректировать объем производства, а также реструктурировать логистику и корпоративную культуру предприятия. Пандемия принудила бизнесменов пересмотреть взгляды на инновационные настроения менеджмента, так как в такое непростое время люди не могли избавиться от тревожных новостей, а предприниматели надеялись, что бизнес не только переживет пандемию, но и сможет достичь высокого развития и дальнейшей определенности. Фокус внимания сосредотачивается на online-продажах и online-присутствии [3].

COVID-19 послужил призывом к действию для обеспечения досуга не выходя из дома, поэтому предприниматели, обслуживающие данный рыночный сегмент, создают онлайн-контент: театры, музеи, бары и даже зоопарки, придумали новые инновационные способы для создания комфортных условий в домах. Тренажерным залам также пришлось столкнуться с необходимостью продолжать поддерживать своих клиентов, размещая бесплатные online-занятия фитнесом и предлагая записи тренировок при использовании личного кабинета в режиме offline.

Иной подход к более действенному использованию ресурсов содержится в их перераспределении. Вот некоторые примеры применения предоставленной стратегии к рабочей силе, начиная с более явных и переходя к более креативным и сложным концепциям: крупные московские сервисы такси стараются компенсировать резкое падение спроса на поездки, перепрофилируя таксистов на должности курьеров и предлагая клиентам новоиспеченные сервисы доставки.

Китайские косметические компании изменили структуру продаж. В короткие сроки консультанты бьюти-сферы компании Lin Qingxuan переместились из физических магазинов на интернет-площадки и превратились из консультантов-продавцов в блогеров для привлечения

покупателей дистанционно и стимулирования онлайн-продаж. По итогам, используя технологию WeChat, они достигли 200%-ного роста по сравнению с продажами предшествующего года в некоторых областях [1].

Другие китайские предприятия применяли усложненную схему, чтобы «одолжить» своих коллег Нета, новой розничной сети супермаркетов, присущей Alibaba, которая нуждалась в рабочей силе ради предложения услуг доставки из-за непредвиденного роста онлайн-покупок.

Расширение номенклатуры и ассортимента продукции и услуг зачастую выступает неожиданно результативным методом грамотного «перераспределения» ресурсов [2].

В ситуации падения спроса определенным предприятиям будет необходимо видоизменять область деятельности, ассортимент, а вдобавок и охват бизнеса.

Впрочем, большинство фирм обратили внимание на очень действенную методику предоставления своим покупателям новых доступных товаров и выгодных услуг. Отдельные бизнесы в сфере здоровья и спорта также используют этот метод для формирования доверия клиентов. Компания Balance, предоставляющая своим клиентам дистанционные пакеты услуг для медитации, оформила бесплатную годовую подписку, чтобы содействовать обществу в преодолении накопившегося стресса и тревоги [3].

Адаптация к быстрым и неумолимым изменениям была приоритетом и при доковидной обстановке. Способность адаптироваться к изменениям – это ключ. Инстинкты выживания и гибкость, которые предприятия оттачивают во время кризиса, – это строительный материал, позволяющий им вернуться к работе в лучшей форме, еще более активными и способными продвигать социальные инновации и инклюзивный рост и помогать созданию конкурентной и устойчивой среды для частных предприятий.

Список источников

1. Запотьлок Е. Маркетинг в постковидную эпоху: что изменилось // Деловой мир. 21.06.2021. URL: <https://delovoyimir.biz/marketing-v-post-kovidnyuyu-epohu-что-изменилось.html> (дата обращения 11.04.2022).
2. Ключев С. Тренды постковидного бизнеса // Цифровая экономика. Июль 2020. URL: <https://www.comnews.ru/digital-economy/content/208044/2020-07-13/2020-w29/trendy-postkovidnogo-biznesa> (дата обращения 12.04.2022).
3. Свириденко А. Постковидный стресс для отечественного бизнеса. Четыре способа остановить стагнацию // Независимая газета. 22.04.2021. URL: https://www.ng.ru/kartblansh/2021-04-22/3_8136_kartblansh.html (дата обращения 14.04.2022).

УДК 004.02

Лебедева А.С., Чекмарева А.С.

Россия, Санкт-Петербург

Международный банковский институт имени Анатолия Собчака

Антипова Т.Б., старший преподаватель – научный руководитель

Аннотация

В данной статье мы ознакомимся с основными методами решения систем линейных уравнений, а также узнаем, какие типы экономических задач могут быть решены благодаря им.

Ключевые слова

Система линейных алгебраических уравнений, методы решения систем линейных уравнений, экономические задачи.

**СИСТЕМЫ ЛИНЕЙНЫХ УРАВНЕНИЙ В ЗАДАЧАХ С
ЭКОНОМИЧЕСКИМ СОДЕРЖАНИЕМ**

UDC: 004.02

Lebedeva A.S., Chekmareva A.S.

Russia, Saint Petersburg

International Banking Institute named after Anatoliy Sobchak

Antipova T.B., Senior Lecturer – Research Supervisor

Abstract

In this article, we will get acquainted with the methods for solving systems of linear functions, and also find out what types of economic problems are solved thanks to them.

Keywords

System of linear algebraic equations, methods for solving systems of linear equations, economic problems.

**SYSTEMS OF LINEAR EQUATIONS IN PROBLEMS WITH ECONOMIC
CONTENT**

Существуют три основных метода для решения систем линейных алгебраических уравнений: метод обратной матрицы, метод Крамера и метод Гаусса. Они помогают сократить время решения, являются наиболее рациональными и оптимальными для решения задач.

Вышеупомянутые методы применимы к широкому кругу экономических задач, основанных на составлении СЛАУ. Данные задачи

делятся на следующие категории: потребительские (вычисление выгоды покупки акций, товаров, выращивания продуктов на приусадебном участке), производственные (расчет прибыли и выручки предприятия для нахождения самого оптимального метода изготовления товаров, затрат на перевозку товаров; нахождение себестоимости единицы произведенного товара /услуги; устранение производственных ошибок) и государственные (расчет прироста ВВП, ВВ).

Решим одну из потребительских задач методом, который наглядно покажет удобность применения матричного метода при решении экономических задач.

Гражданин N купил участок для ведения садоводческой деятельности. Для его освоения он приобрел 2000 шт. картофеля, моркови и лука по 40, 20 и 60 рублей за шт., соответственно, на все потратив 66000 рублей. Осенью он решил продать собранные корнеплоды на рынке. Оказалось, что картофеля получилось в 4 раза больше, а моркови в 2 раза меньше, чем он посадил. Количество лука не изменилось. Цены за год не изменились. Ему удалось продать все овощи, и его прибыль составила 36000 рублей. Какое количество картофеля, моркови и лука он купил изначально?

По условию задачи составим СЛАУ и решим ее методом обратной матрицы:

$$\begin{cases} x_1 + x_2 + x_3 = 2000 \\ 40 * x_1 + 20 * x_2 + 60 * x_3 = 66000 \\ 40 * 4 * x_1 + 20 * 0,5 * x_2 + 60 * x_3 = 102000 \end{cases} \Rightarrow X = B * A^{-1} = \begin{matrix} 2000 \\ 66000 * \\ 102000 \end{matrix}$$

$$\begin{matrix} \frac{3}{25} & \frac{-1}{100} & \frac{1}{125} \\ \frac{36}{25} & \frac{-1}{50} & \frac{-1}{250} \\ \frac{-14}{25} & \frac{3}{100} & \frac{-1}{250} \end{matrix} \Rightarrow \begin{cases} x_1 = 1100 \\ x_2 = 800 \\ x_3 = 100 \end{cases}$$

Т.е. мы можем дать ответ на вопрос, поставленный в задаче: гражданин N купил 1100 шт. картофеля, 800 шт. моркови и 100 шт. лука.

Теперь решим производственную задачу методом Крамера:

Фирма продает орехи арахис по 86 денежных единиц за килограмм и фундук по 131 денежных единиц за килограмм. Так как спрос на фундук был меньше, экономист фирмы предложил смешать два вида орехов в некоторой пропорции и продать смесь по 111 денежных единиц за килограмм. Сколько килограммов арахиса надо смешать с 20 кг фундука, чтобы общая выручка не изменилась?

По условию задачи составим СЛАУ и решим ее по методу Крамера:

$$\begin{cases} x_1 - x_2 = -20 \\ 86x_1 - 111x_2 = -2620 \end{cases} \Rightarrow \det A = -$$

$$25 \det 1 = -400; \det 2 = -900 \Rightarrow \begin{cases} x_1 = \frac{\det 1}{\det A} = 16 \\ x_2 = \frac{\det 2}{\det A} = 36 \end{cases}$$

Т.е. 20 кг фундука надо смешать с 16 кг арахиса.

Рассмотрим задачу, основной целью которой является решение государственных вопросов в области экономики:

Расчет ВВП, ВВ:

Коэффициенты прямых затрат, a_{ij}		Конечный спрос, Y_i
$a_{11} = 0,35$	$a_{12} = 0,55$	$Y_1 = 2600$
$a_{21} = 0,25$	$a_{22} = 0,35$	$Y_2 = 2400$

Нужно найти валовый выпуск. По уравнению межотраслевого баланса $x_i = \sum a_{ij} * x_j + Y_i$ составим СЛАУ и решим ее методом Гаусса для расчета ВВП:

$$\begin{cases} 0,35 * x_1 + 0,55 * x_2 + 2600 = X_1 \\ 0,25 * x_1 + 0,35 * x_2 + 2400 = X_2 \end{cases} \xrightarrow{(A/B)} \begin{pmatrix} 13 & -11 & 52000 \\ 0 & 114 & 884000 \end{pmatrix} \Rightarrow$$

$$\begin{cases} X_1 = 8757,58 \\ X_2 = 7060,61 \end{cases} \Rightarrow \text{ВВ} = X_1 + X_2 = 15818,19$$

Благодаря имеющимся данным и методу Гаусса, получилось рассчитать валовый выпуск двух отраслей.

При выборе способов решения задачи и применении необходимого метода нужно оценить сложность данной задачи. Имеют значение такие свойства, как универсальность метода и простота применения для вычислений.

Таким образом, можно сделать вывод, что многие типы экономических задач можно легко решить, используя методы решения СЛАУ. Использование информационных технологий позволяет сделать вычисления намного проще и удобнее.

СЕКЦИЯ 2 ФИНАНСЫ

УДК 339.738

Амбарцумян А.У., Каурова Е.А., Лукьянчук Д.О., Шишонкова Ю.А., Юрицкий С.А.

Россия, Одинцово

Московский государственный институт международных отношений (университет) МИД Российской Федерации (МГИМО) (Одинцовский филиал)

Данилочкина Н.Г., д.э.н., профессор – научный руководитель

Аннотация

В статье представлен проект нового экономического и валютного союза ЕАЭС+ и союзной валюты, описаны проблемы и задачи создания союза, рассмотрена важность национальных валют стран – участников союза, экономические индексы и изложены планируемые валютно-финансовые условия для стран-участников.

Ключевые слова

Союзная валюта, зона единой валюты, ЕАЭС, индексы по странам, валютно-финансовые условия.

ПРОЕКТ СОЗДАНИЯ СОЮЗНОЙ ВАЛЮТЫ

UDC: 339.738

Ambartsumyan A.U., Kaurova E.A., Lukyanchuk D.O., Shishonkova J.A., Yuritskii S.A.

Russia, Odintsovo

Moscow State Institute of International Relations (University) of the Ministry of Foreign Affairs of Russia (the Odintsovo branch)

Danilochkina N.G., Doctor of Economics, Professor – Research Supervisor

Abstract

The new economic and monetary union EAEU+ and the union currency are presented in the article, the problems and tasks of creating the union are described, the importance of the national currencies of the member countries of the union, economic indices are considered and the planned monetary and financial conditions for the member countries are outlined.

Keywords

Union currency, single currency zone, EAEU, country indices, monetary and financial conditions.

THE PROJECT OF MONETARY UNION

В условиях напряженной политической обстановки, в которой находится наша страна в данный момент, для поддержания и развития экономики России важно развивать кооперацию со странами ЕАЭС и некоторыми другими государствами азиатского региона. В этой связи необходимо создать валютный союз и предложить новую союзную валюту, которая была бы независима от превалирующей сегодня долларовой системы и могла бы обеспечить экономическое развитие государств – членов союза. Кроме того, валютная интеграция была бы эффективна для нашей страны также в сфере международной торговли, поскольку в условиях санкций планируется поставка санкционных товаров через третьи страны. В этом заключается актуальность нашей работы.

Цель: разработка модели создания в Евразии единой валюты «азкоин» для финансовой независимости и взаимной экономической интеграции стран данного региона.

Основные задачи:

- определить место валют стран – участниц проекта в структуре валют мира;
- разработать механизм привязки валюты «азкоин» к существующим валютам стран-участниц;
- спроектировать создание международных организаций;
- смоделировать создание единой инфраструктуры платежного пространства и разработать механизм проведения единой валютной политики по отношению к третьим странам;
- предусмотреть возможные риски;
- создать схему реализации проекта.

Предлагаемый нами союз ЕАЭС+ включает следующие страны: Российская Федерация, Республика Беларусь, Казахстан, Кыргызстан, Армения, Монголия, Таджикистан, Узбекистан, а также Абхазия и Южная Осетия. С выбранными странами у России сложились хорошие торговые, политические, внешнеэкономические отношения. Эти государства входят в различные интеграционные объединения с Россией, такие как СНГ и ЕАЭС, и находятся территориально близко. Далее представлено наглядное соотношение степеней вовлеченности всех участников предлагаемого союза (рисунок 1).



Источник: составлено авторами

Рисунок 1 – Матрица заинтересованных сторон

В рамках данного интеграционного объединения планируется запуск единой валюты «азкоин». Курс «азкоина» на 60% будет зависеть от средневзвешенной корзины курсов \$ к валютам стран-участниц, а на 40% привязан к величине торгового оборота между странами союза. Обязательно использование союзной валюты для международных расчетов внутри союза в соответствии с установленными правилами. Использование валюты на внутренних рынках каждой из стран союза будет запущено по окончании этапа первоначального внедрения.

Стоит отметить, что в регионе существует ряд проблем, которые препятствуют развитию валютно-финансовой интеграции:

- разрыв в уровне развития национальных экономик;
- существенный разрыв в темпах инфляции, макроэкономическая нестабильность, волатильность курсов национальных валют;
- экспортно-сырьевая зависимость экономик, низкая конкурентоспособность товаров;
- неразвитый международный финансовый центр, отсутствие единой и эффективной расчетно-платежной системы.

Этапы создания интеграционного объединения – валютного союза:

- определение состава стран-участниц;
- подписание договора о сотрудничестве между странами в области денежно-кредитной политики и соглашения о валютном союзе;
- создание Центрального банка ЕАЭС+ и остальных необходимых межправительственных организаций (будут рассмотрены далее);

- юридическое урегулирование введения новой платежной единицы: внесение поправок в валютные законодательства стран-участниц;
- расчет соотношения валют стран – участниц объединения в валютной корзине (рисунок 2);
- установка обменных курсов «азкоина» к курсам валют стран – участниц объединения (таблица 3);
- запуск валюты в электронной форме (через платежную систему «НСПК») и с ограничениями по использованию;
- запуск валюты на внутренних рынках каждой страны;
- эмиссия физических банкнот Центральным банком ЕАЭС+;
- принятие мер по финансированию отраслей производства стран-членов Международным банком ЕАЭС+ для дальнейшего стимулирования товарооборота между странами.

В ходе выполнения работы были проанализированы основные макроэкономические показатели стран ЕАЭС+ на май 2022 года. Они представлены в таблице 1.

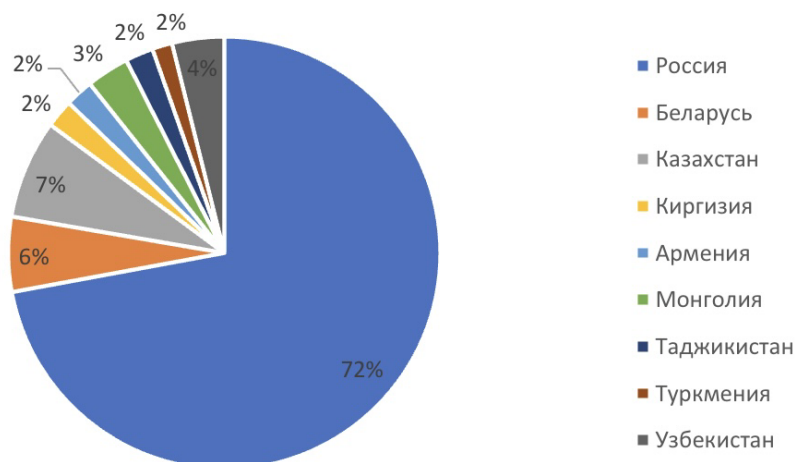
Таблица 1 – Основные макроэкономические показатели стран ЕАЭС+

Страна	ВВП	ВВП на душу населения	Индекс ВВП по ППС	Экспорт	Импорт	Сальдо платежного баланса	Внешний государственный долг
Российская Федерация	\$606,5 млрд	\$10 127	\$28 213	\$494,0 млрд	\$303,9 млрд	\$+190,1 млрд	\$453,5 млрд
Республика Беларусь	\$8 264,6 млн	\$6 411,23	\$20 200	\$33 млрд.	\$39,5 млрд. 8 млн	\$+0,5 млрд \$	\$18 150,9 млн
Киргизская Республика	\$3,2 млрд	\$4 750	\$39,67 млрд	\$2,69 млрд	\$8,66 млрд	\$-5,97 млрд	\$5 млрд 147.22 млн
Республика Армения	\$2,6 млрд	\$4 680	\$39,38 млрд	\$3 022,4 млн	\$5 356.8 млн	\$-2 344,4 млн	\$6,643 млрд
Монголия	\$3,3 млрд	\$4 078	\$39,67 млрд	\$8 млрд	\$9 млрд	\$-674,6 млн	\$8,67 млрд
Республика Узбекистан	\$35,139 млрд	\$1 685,76	\$57,71 млрд	\$16,61 млрд	\$25,46 млрд	\$-8,85 млрд	\$23,6 млрд
Таджикистан	\$1,9 млрд	\$859,14	\$8,194 млрд	\$1 млрд	\$3 млрд	\$+335,9	\$3 млрд 262,1 млн
Казахстан	\$33519 млн	\$25 337	\$10 964	\$60,3 млрд	\$41,2 млрд	\$+19,1 млрд	\$166,7 млрд
Туркменистан	\$1,513 млрд	\$7 007	\$43,182 млрд	\$7,7 млрд	\$10,1 млрд	\$-2,4 млрд	\$1,35 млрд

Источник: составлено авторами по материалам [9]

Далее составим валютную корзину стран валютного союза. Размеры вкладов каждой страны рассчитывались на основании соотношений ВВП, размеров импорта и экспорта стран (рисунок 2).

Валютная корзина стран-участниц объединения



Источник: рассчитано и составлено авторами

Рисунок 2 – Валютная корзина стран – участниц ЕАЭС+

Планируемые составные части механизма привязки валюты «азкоин» к существующим валютам стран-участников:

Первый компонент курса (60% вес) рассчитывается, исходя из соотношения курсов каждой из действующих валют к доллару в пределах определенного коридора. Ширина коридора изначально составляет $\pm 2,5\%$ от среднего курса валюты к \$ и корректируется в зависимости от обстоятельств отдельно для каждой валюты (таблица 2). Что касается российского рубля, то при стабилизации геополитической обстановки коридор будет сужен до $\pm 5\%$.

Таблица 2 – Первый компонент курса

Название валюты	Коридор (из курса \$ к валюте)
Российский рубль	77,5 \pm 10%
Белорусский рубль	2,8 \pm 2,5%
Киргизский сом	92,7 \pm 2,5%
Армянский драм	470 \pm 2,5%
Монгольский тугрик	89,3 \pm 2,5%
Узбекский сум	11355 \pm 2,5%
Таджикский сомонил	12,5 \pm 2,5%
Туркменский манат	3,5 \pm 2,5%

Источник: составлено авторами

Данная мера позволит смягчить последствия от колебаний курсов валют стран-участниц и удерживать курс «азкоина» в стабильном диапазоне.

Второй компонент курса (40% вес) обеспечивается величиной объемов внутреннего товарооборота между странами объединения.

Преимущество такого подхода заключается в достижении:

- стабильной составляющей курса «азкоина», имеющей значимый вес (0,4), но при этом оставляющей место для рыночного воздействия на курс путем изменения курсов входящих в объединение валют;

- стимула для стран-участниц максимизировать объемы внутренней торговли вместо ориентированности на импорт/экспорт с недружественными странами.

Определение границ использования «азкоина» в расчетах за импортные и экспортные поставки для каждой страны, а также на внутренних рынках:

- доли рекомендуемого использования новой валюты в импортных и экспортных расчетах внутри объединения определяются исходя из соотношения объемов импорта и экспорта в стране;

- страны с положительным сальдо (1) торгового баланса получают право на использование «азкоин» во всех импортных расчетах, а также в экспортных расчетах внутри объединения;

- страны с отрицательным сальдо (2) торгового баланса могут рассчитываться через «азкоин» во всех экспортных поставках, а также в импортных расчетах внутри объединения (таблица 3).

Таблица 3 – Торговые балансы стран

Страны с положительным сальдо торгового баланса	Страны с отрицательным сальдо торгового баланса
Россия, 120,3 млрд \$	Казахстан, -5,7 млрд \$
Беларусь, 0,5 млрд \$	Армения, - 0,24 млрд \$
Киргизия, 1,8 млрд \$	Монголия, - 0,67 млрд \$
Таджикистан, 0,3 млрд \$	Узбекистан, - 8,85 млрд \$

Источник: составлено авторами по материалам [9]

Стоит отметить, что использование «азкоина» на внутреннем рынке каждой страны будет разрешено позднее, по завершении этапа первичного

внедрения валюты. На наш взгляд, данные меры позволят стабилизировать курс новой валюты и исключить стимулы для каждой из стран по корректировке курса в своих личных интересах.

Далее рассмотрим конвертацию «азкоина» к валютам стран-участниц, а также к доллару и евро (таблица 4).

Таблица 4 – Нормы конвертации «азкоина» к валютам стран – участниц объединения, доллару и евро

Валюта	Курс Азкоина к валюте
Российский рубль	0.276
Белорусский рубль	5.173
Казахский тенге	0.040
Киргизский сом	0.224
Армянский драм	0.038
Монгольский тугрик	0.006
Таджикский сомонил	1.380
Туркменский манат	5.001
Узбекский сум	0.002
Доллар	17.244
Евро	18.279

Источник: рассчитано и составлено авторами

Юридические аспекты:

Рассмотрим юридическую составляющую проекта. Право ЕАЭС+ – особая правовая система, нормы которой регулируют общественные отношения, складывающиеся в ходе интеграционных процессов в рамках союза.

Можно выделить также «внешнее право ЕАЭС+», которое включает в себя правовые нормы, регулирующие взаимоотношения ЕАЭС+ и связанных с ним интеграционных объединений с третьими странами и международными организациями.

Право ЕАЭС+ можно рассматривать как самостоятельную правовую систему, состоящую из институтов и отраслей. Предметом права ЕАЭС+ являются общественные отношения, складывающиеся в ходе комплексной интеграции стран Евразии, которые одновременно являются результатом и инструментом интеграционных процессов [5].

Важной особенностью права ЕАЭС+ служит то, что оно не только закрепляет уже сложившиеся общественные отношения, но и нередко обеспечивает их развитие в заранее заданном направлении или даже способствует созданию новых общественных отношений, не существовавших ранее.

Кроме того, в рамках нашего валютного союза планируется создание следующих межправительственных организаций: [3]

- Высший экономический совет ЕАЭС+. Определяет стратегию, направления и перспективы экономического развития союза

- Бюджетная комиссия ЕАЭС+. Разрабатывает бюджет и следит за его исполнением

- Центральный банк ЕАЭС+. Вырабатывает и осуществляет денежно-кредитную политику ЕАЭС+; выпуск «азкоин»; определяет ключевые процентные ставки и поддерживает ценовую стабильность в ЕАЭС+. Система центральных банков будет состоять из Центрального банка ЕАЭС+ и центральных банков стран-участников

- Счетная палата ЕАЭС+. Проверка отчетов о доходах и расходах союза и всех его институтов и органов

- Международный инвестиционный банк ЕАЭС+. Осуществляет финансирование развития стран-членов в форме долгосрочных кредитов и субсидий для развития отраслей и стимулирования товарооборота между странами. Уставный капитал формируется из взносов стран-участниц пропорционально размерам ВВП

- Временный комитет по налоговым и таможенным условиям. Формируется на начальном этапе создания союза для упрощения таможенных процедур и унификации налоговых условий с целью интенсификации товарообмена внутри объединения.

На наш взгляд, на первом этапе данных организаций будет достаточно для успешного образования интеграционного объединения, однако по мере развития союза, возможно, появится необходимость в учреждении дополнительных организаций.

При создании столь крупного валютного международного союза необходимо рассмотреть преимущества интеграции и возможные риски (рисунок 3).

+	-
Участие в валютном союзе повышает макроэкономическую стабильность в стране, поскольку на нее распространяется действие единой денежно-кредитной политики	Риски перехода к единой валюте связаны с потерей независимой денежно-кредитной и валютной политики
Улучшает для компаний доступ на финансовые рынки соседних стран и способствует развитию взаимной торговли между участниками валютного союза	Если экономический цикл в конкретной стране не совпадает с циклом в зоне <u>Азкоин</u> , денежно-кредитная политика может наносить ущерб национальной экономике
Стимулирует приток прямых зарубежных инвестиций за счет снижения колебаний обменного курса и процентных ставок	Присоединение к валютному союзу лишает национальные власти права изменять курс национальной валюты

Рисунок 3 – Преимущества и риски валютного союза [2]

Таким образом, ввиду сложностей в текущей политической и экономической обстановке вопрос создания независимого международного валютного союза является особенно актуальным. Такой союз позволит России развивать экономическое сотрудничество с дружественными и политически нейтральными странами, а также приведет к некоторому снижению влияния долларовой системы в мировой экономике, что будет являться безусловным преимуществом для стран-членов.

Список источников

1. Кузнецов В.С. Валютный союз – будущее ЕАЭС // Вестник МГИМО. 2015. №2 (41). URL: <https://cyberleninka.ru/article/n/valyutnyy-soyuz-budushee-eaes> (дата обращения 12.04.2022).
2. Кулакова Е. В. Перспективы введения единой валюты Евразийского экономического союза // Вестник АГТУ. Серия: Экономика. 2016. №2. URL: <https://cyberleninka.ru/article/n/perspektivy-vvedeniya-edinoy-valyuty-evraziyskogo-ekonomicheskogo-soyuza> (дата обращения 12.04.2022).
3. Метелева Е.Р., Ануфриева А.А., Девятова Н.С. Проектный подход к организации взаимодействия в рамках интеграционного объединения как фактор повышения конкурентоспособности Евразийского экономического союза // Вестник евразийской науки. – 2019. – С. 1–15. URL: <https://cyberleninka.ru/article/n/proektnyy-podhod-k-organizatsii-vzaimodeystviya-v-ramkah-integratsionnogo-obedineniya-kak-faktor-povysheniya-konkurentosposobnosti> (дата обращения 14.04.2022).
4. Туякова Д. Ж. Перспективы развития валютной интеграции в рамках Евразийского экономического союза // Научные исследования. 2017. №5 (16). URL: <https://cyberleninka.ru/article/n/perspektivy-razvitiya-valyutnoy-integratsii-v-ramkah-evraziyskogo-ekonomicheskogo-soyuza> (дата обращения 15.04.2022).
5. Чеканова Т.Е. Особенности стратегии интеграционного развития Евразийского экономического союза // МИР (Модернизация. Инновации. Развитие). – 2019. – С. 530. URL: <https://cyberleninka.ru/article/n/osobennosti-strategii-integratsionnogo-razvitiya-evraziyskogo-ekonomicheskogo-soyuza> (дата обращения 15.04.2022).
6. Ярыгина И.З. Перспективы национальных валют БРИКС – ЕАЭС // Большая Евразия: развитие, безопасность, сотрудничество. 2020. №3–1. URL: <https://cyberleninka.ru/article/n/perspektivy-natsionalnyh-valyut-briks-eaes> (дата обращения 17.04.2022).
7. Внешняя торговля России. URL: <https://russian-trade.com/> (дата обращения 18.04.2022).
8. Товарооборот России и Монголии. URL: <https://ru-stat.com/date-Y2019-2020/RU/trade/MN> (дата обращения 19.04.2022).
9. Кноема. Мировой атлас данных. URL: <https://knoema.ru/atlas> (дата обращения 20.04.2022).
10. Всемирный банк. URL: <https://www.vsemirnyjbank.org/> (дата обращения 22.04.2022).

УДК 339.727.4

Бакулин С.М., Вафин Д.Д., Заинков П.Д., Камышев Г.А., Яралиев С.Т.
Россия, Одинцово

Московский государственный институт международных отношений
(университет) МИД Российской Федерации (МГИМО) (Одинцовский
филиал)

Данилочкина Н.Г., д.э.н., профессор – научный руководитель

Аннотация

В статье рассмотрен вопрос о создании новой конкурентоспособной валюты в противовес доллару и евро. Кроме того, описана структура платежной системы, этапы создания валюты и критерии принятия стран в экономический союз.

Ключевые слова

Экономика, валюта, EAST, EASTbank, EASTcard, платежная система.

**ПУТИ ДЕДОЛЛАРИЗАЦИИ МИРОВОЙ ВАЛЮТНОЙ СИСТЕМЫ.
ВАЛЮТА EAST**

UDC: 339.727.4

Bakulin S.M., Vafin J.D., Zainkov P.D., Kamyshev G.A., Yaraliev S.T.
Russia, Odintsovo

Moscow State Institute of International Relations (University) of the Ministry of
Foreign Affairs of Russia (the Odintsovo branch)

Danilochkina N.G., Doctor of Economics, Professor – Research Supervisor

Abstract

The article considers the issue of creating a new competitive currency in contrast to the dollar and the euro. In addition, the structure of the payment system, the stages of creating a currency and the criteria for accepting countries into an economic union are described.

Keywords

Economy, currency, EAST, EASTbank, EASTcard, payment system.

**WAYS OF DEDOLLARIZATION OF WORLD CURRENCY SYSTEM.
CURRENCY EAST**

В сложившейся на сегодняшний день экономической ситуации, в условиях санкций со стороны Евросоюза и США, а также нестабильности курса доллара и евро по отношению к рублю крайне необходимо найти альтернативные способы оплаты товаров и услуг на мировом рынке. Поэтому

появление в обращении новой союзной валюты, которая получит статус резервной, поможет в проведении различных операций по международным инвестициям и расчетам без привязки к доллару и евро.

Название валюты – EAST. Выбранное название обуславливается тем, что в новый экономический союз в основном будут входить страны Востока, такие как: Россия, Саудовская Аравия, Китай, Индия, Беларусь, Казахстан, ОАЭ, Турция [1; 2; 3; 8; 9].

Основной фактор, который позволит сделать EAST резервной валютой, – природные ресурсы. Организация нефтяной и газовой бирж, где торговля будет производиться в EAST, предположительно автоматически вызовет потребность у других стран открыть счета в EASTбанке.

EASTBank – это организация, отвечающая за денежно-кредитную политику и обеспечение работы платежной системы, а также, в ряде случаев, за регулирование и надзор в финансовом секторе союзных стран. Осуществлением этой деятельности занимается совет директоров EASTBank, включающий по 2 представителя от каждой страны-участника, что позволит принимать или отклонять предложения каждой страны в координации макроэкономической деятельности банка. Правом вето в EASTbank обладают только 3 страны: Россия, Китай и Саудовская Аравия [6].

Основными критериями вхождения в союз EAST (Эр-рядские критерии) являются: золотовалютный резерв не менее 30 млрд долларов, государственный долг не более 60% ВВП, платежная система EASTcard.

EASTcard – это международная платежная система, которая регулирует и обрабатывает кредитные/дебетовые/предоплаченные карты. Сотрудничество с EASTcard позволяет обрабатывать электронные платежи потребителей, транснациональных корпораций и частных предпринимателей, банков, правительств. Используется во всех союзных странах. Главная штаб-квартира компании находится в Москве, Россия [4; 7; 8].

Среди преимуществ EASTcard – более выгодный курс обмена при совершении покупок в иностранной валюте [5].

Для использования валюты EAST в международных расчетах без привязки к доллару и евро стране А (например, Индии) необходимо передать денежные средства в своей национальной валюте в EASTbank. После этого деньги, в данном случае рупии, конвертируются в валюту EAST, а из EAST в национальную валюту страны Б (например, России) и поступают на счет в центральный банк данной страны. После получения денежных средств страна Б передает необходимый товар стране А и сделка считается завершённой. Страны, не входящие в состав союза EAST, также должны конвертировать свои валюты через EASTbank и после этого получать товар.

Данная схема торгового обмена поможет странам союза уменьшить влияние доллара на их национальные валюты (рисунок 1).

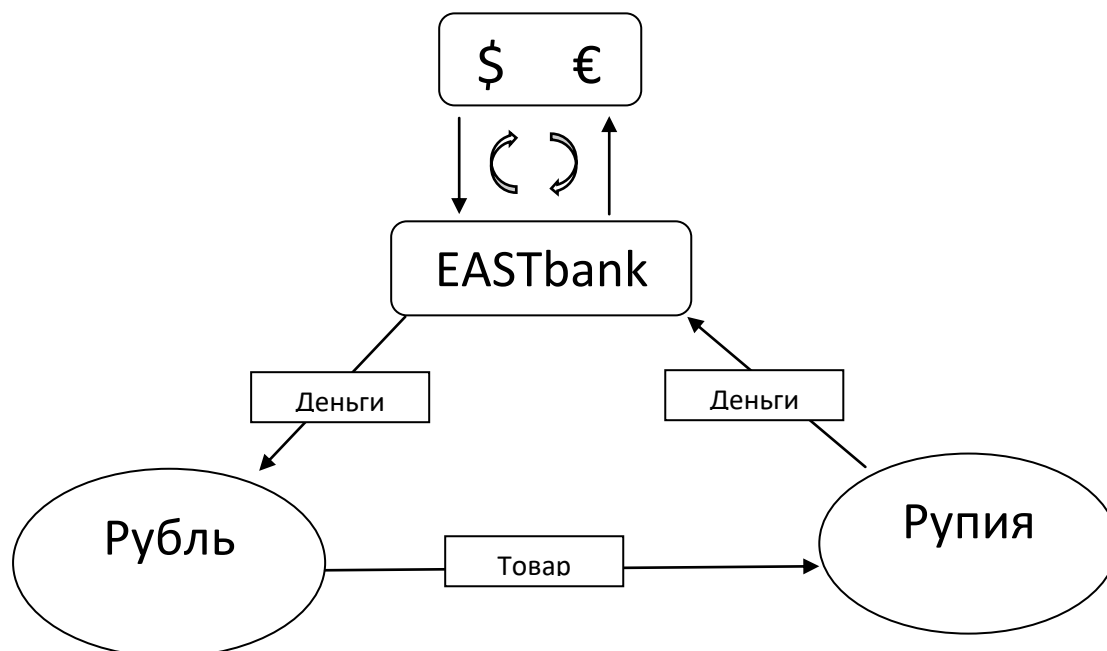


Рисунок 1 – Схема торгового обмена

Изначально стоимость EAST эквивалентна 30 мг золота, а позже будет основываться на корзине валют и устанавливаться ежедневно в зависимости от спотовых обменных курсов валют. EAST будет исчисляться на основе средневзвешенного курса 7 валют, определяемых по уставу союза как свободно используемые валюты.

Данный метод исчисления придаст валюте EAST качество относительно устойчивого и одновременно гибкого соизмерителя стоимостей, поскольку в группе валют их курсовые колебания в значительной мере взаимно погашаются и совместный курс нескольких валют изменяется менее резко, чем курс любых двух валют.

Основными принципами валютного регулирования и валютного контроля в союзе EAST являются:

- приоритет экономических мер в реализации политики союза EAST в области валютного регулирования;
- исключение неоправданного вмешательства союза EAST и его органов в валютные операции стран-участниц;
- единство внешней валютной политики всех стран союза EAST;
- единство системы валютного регулирования и валютного контроля;
- обеспечение союзом EAST защиты прав и экономических интересов стран-участниц при осуществлении валютных операций.

Каждое государство имеет право принять решение о выходе из EAST в соответствии с собственным законодательством. Такая страна уведомляет о своем намерении EASTbank. После этого EASTbank начинает переговоры с покидающим его государством, которые должны завершиться заключением соглашения о прекращении членства и будущих двусторонних отношениях. Документ после одобрения утверждает EASTbank. В ходе переговорного процесса государство должно соблюдать все нормативные акты EASTbank.

Страна обязана уведомить EASTbank о выходе из союза за 12 месяцев. В случае нарушения валютного законодательства предусматривается штраф в размере 20% от государственного бюджета.

Этапы создания валюты:

- создание законодательной базы всех валютных операций, осуществляемых союзными странами;
- подписание соглашения между 7 странами;
- создание новой платежной системы (EASTcard) для стран участников союза;
- размещение EASTbank на территории России. С каждой страны по 2 представителя, но 3 страны (Китай, Саудовская Аравия и Россия) имеют больше полномочий, чем остальные;
- создание валюты, обеспеченной золотом (каждая страна по 10 млрд долларов; Россия, Саудовская Аравия и Китай – по 50 млрд долларов);
- установление плавающего валютного курса;
- вывод валюты East на валютный рынок. Данный процесс подразумевает выпуск валютных резервов (евро и доллар) всех стран участников и приобретение и установление East как валютный резерв стран союза;
- корректировка валютной корзины всех стран и создание мультивалютной корзины в EASTbank по 4 показателям (платежный баланс, нефть, газ и монетарное золото);
- для признания нашей валюты как резервной используем рычаги давления, такие как остановка поставки газа и нефти в недружественные страны.

Таким образом, создание валюты EAST для международных расчетов, а также включение ее в состав мировых резервных валют приведет к укреплению валюты на мировом рынке и, как следствие, к уменьшению роли доллара на мировом рынке, то есть к «дедолларизации», что положительно повлияет на национальные валюты стран, входящих в союз EAST.

Список источников

1. Абдуллин А.Р. (2021). Рассмотрение судами споров, касающихся нарушения права на товарный знак с позиции рядовых потребителей // Евразийский юридический журнал о (11): 182–184.
2. Нуреев Р.М., Петраков П.К. (2015). Рядовой потребитель: бремя экономических санкций против России. // *Journal of Economic Regulation* 6 (3): 40–60.
3. Сильвестров С.Н., Смирнов Ф.А. (2015). К вопросу о принципах санкционной войны Запада против России // *Экономические стратегии* 17(3): 36–45.
4. Тамаров П.А. Платежные системы с использованием коллективных расчетных денежных единиц на национальном и региональном уровне // *Банковские услуги*. 2021. № 5. С. 9–14.
5. Саудовская Аравия. Процентная ставка. URL: <https://ru.tradingeconomics.com/saudi-arabia/interest-rate> (дата обращения 03.02.2022).
6. Статистика по платежному балансу Саудовской Аравии. URL: <https://take-profit.org/statistics/current-account-to-gdp/saudi-arabia/> (дата обращения 03.02.2022).
7. 40 стран по запасам и добыче нефти 2021: место России в списке. URL: <https://top-rf.ru/places/618-zapasy-i-dobycha-nefti.html> (дата обращения 03.02.2022).
8. Темпы годовой инфляции в Турции выросли до 61% URL: https://tass.ru/ekonomika/14270977?utm_source=yandex.ru&utm_medium=organic&utm_campaign=yandex.ru&utm_referrer=yandex.ru (дата обращения 09.02.2022).
9. Рост ВВП Турции в 2021 году составил 11%. Об этом сообщает «Рамблер». URL: <https://finance.rambler.ru/markets/48220077-rost-vvp-turtsii-v-2021-godu-sostavil-11/> (дата обращения 10.02.2022).

УДК 657

Гуляева А.Д.

Россия, Липецк

Финансовый университет при Правительстве Российской Федерации
(Липецкий филиал)

Самойлова Т.Д., к.э.н., доцент – научный руководитель

Аннотация

В статье рассматриваются основные виды искажения бухгалтерской отчетности, а также наиболее распространенные меры по их выявлению. Выявляются мероприятия по предотвращению данного вида правонарушения.

Ключевые слова

Аудит, бухгалтерский учет, искажение бухгалтерской отчетности.

**ИСКАЖЕНИЕ ОТЧЕТНОЙ ИНФОРМАЦИИ: ПОНЯТИЕ, ВИДЫ И
МЕТОДЫ ВЫЯВЛЕНИЯ**

UDC: 657

Gulyaeva A.D.

Russia, Lipetsk

Financial University under the Government of the Russian Federation (the Lipetsk branch)

Samoilova T.D., Candidate of Economic Sciences, Associate Professor – Research Supervisor

Abstract

The article discusses the main types of accounting misstatements, as well as the most common measures to identify them. Measures to prevent this type of offense are identified.

Keywords

Audit, accounting, distortion of accounting statements.

**DISTORTION OF REPORTING INFORMATION: THE CONCEPT,
TYPES AND METHODS OF IDENTIFICATION**

«Бухгалтерская отчетность – единая система данных об имущественном и финансовом положении организации и о результатах ее хозяйственной деятельности, составляемая на основе данных бухгалтерского учета по установленным формам» [2]. Бухгалтерская отчетность необходима для контролирующих органов, которые осуществляют надзор за полнотой и

своевременностью исполнения обязательств не только перед органами власти, но и перед работниками.

Однако стоит упомянуть что изменение или манипулирование бухгалтерской отчетностью и ее искажение – это разные понятия. Первое не всегда подразумевает противоправное деяние. Манипуляции могут быть «легальными», то есть сокращение налоговых поступлений происходит за счет применения специальных налоговых режимов и налоговых льгот.

Искажение бухгалтерской отчетности – это предоставление ложных данных бухгалтерского учета, которое влечет за собой нарушение установленных правил и норм. Искажения делятся на две категории: преднамеренные и непреднамеренные. Непреднамеренное искажения происходит из-за случайных ошибок ответственного лица, то есть данные были изменены случайно. В то время как преднамеренные искажения совершены с корыстной целью для введения в заблуждение пользователей бухгалтерской отчетности.

В первичных учетных документах (кассовая книга, журнал-ордер, регистры аналитического учета) уполномоченное лицо может занижать объемы реализованной продукции или выполненной работы, число работников или других показателей; оформление недостоверных документов, связанных с оплатой посторонних услуг, и так далее. На основе измененных данных уже составляется «ложная» бухгалтерская отчетность. Что же касается фальсификации, то это вид мошенничества, в котором финансовые показатели фирмы в бухгалтерских счетах, наоборот, завышают. Как правило, это происходит для привлечения инвесторов и заключения выгодных сделок. Фальсификация приводит к тому, что заинтересованные пользователи принимают неверные решения, терпя убытки со своей стороны. Кроме того, фальсификация может оказывать негативное влияние и на экономику в целом (увеличение доли теневой экономики и обвал фондового рынка). Примером такого влияния может быть компания Enron. Ее банкротство повлияло на многие сферы жизни как в США, так и за ее пределами. Компания занималась фальсификация документов для привлечения инвесторов, но в итоге обанкротилась.

Можно выделить следующие мероприятия, которые позволяют выявить экономические преступления:

- внешний аудит (независимая проверка финансовой отчетности организации путем получения информации от уполномоченного лица и сведения показателей бухгалтерской отчетности);
- внутренняя система контроля (введение эффективной системы контроля над деятельностью подотчетных лиц);

- введение информационных «осведомителей».

На наш взгляд, третий пункт не совсем применим к российской системе. Если на Западе данный метод весьма эффективен, то в России «информаторы» порицаются обществом и данный метод не покажет должной эффективности.

Но, для того чтобы мероприятия эффективно воздействовали на профилактику правонарушений, необходимо использовать наиболее распространенные методы:

- метод наблюдения;
- метод сравнения оборотов и остатков бухгалтерского баланса;
- инвентаризация;
- аудиторское заключение.

Наиболее распространенным методом проверки является получение аудиторского заключения, которое регламентируется Федеральным законом «Об аудиторской деятельности» от 07.08.01г. № 119-ФЗ. В соответствии с этим законом «целью аудита является выражение мнения о достоверности финансовой (бухгалтерской) отчетности аудируемых лиц и соответствии порядка ведения бухгалтерского учета законодательству Российской Федерации». Аудит проводится независимыми аудиторами, и по результатам проверки выносится заключение о достоверности финансовой отчетности.

Таким образом, фальсификация – один из самых распространенных методов экономического преступления в сфере бухгалтерского учета. Основными методами борьбы с ним являются: реорганизация контрольных органов и присвоение им новых функций по контролю за бухгалтерской отчетностью предприятий, а также коррекция нормативно-правовой базы.

Необходимо повысить мотивацию лиц к добросовестному исполнению своих обязанностей, а для этого уже нужно прорабатывать корпоративную культуру и способы управления организацией. На наш взгляд, нужно также наладить взаимосвязь частных аудиторских организаций и государства для выявления преступных схем, ведь их опыт поможет внедрить как можно больше методов выявления искажений бухгалтерской отчетности.

Список источников

1. Консультант Плюс- URL: http://www.consultant.ru/law/podborki/vidy_iskazhenij_buhgalterskoj_otchetnosti/ (дата обращения: 30.03.22).
2. Мельгуй А.Э., Дворецкая Ю.А., Дедова О.В. Организация внутривозрастного контроля на предприятиях малого бизнеса // Экономика и менеджмент инновационных технологий. 2016. № 8. URL: <https://ekonomika.snauka.ru/2016/08/12324> (дата обращения: 01.05.2022).

3. Самойлова Т.Д. Современные методы определения эффективности функционирования торговых организаций на основании использования метода семантического дифференциала// Аудит и финансовый анализ. 2015. №1. С. 341–343.

УДК 343

Гуляева А.Д.

Россия, Липецк

Финансовый университет при Правительстве Российской Федерации
(Липецкий филиал)

Рыбина И.А., к.э.н., доцент – научный руководитель

Аннотация

В статье рассматривается понятие фишинга и основные схемы его проведения. Проводится анализ возможных инструментов при его осуществлении, а также приводятся возможные меры по его предотвращению.

Ключевые слова

Персональные данные, фишинг, экономические преступления.

ФИШИНГ КАК УГРОЗА ЭКОНОМИЧЕСКОЙ БЕЗОПАСНОСТИ

UDC: 343

Gulyaeva A.D.

Russia, Lipetsk

Financial University under the Government of the Russian Federation (the Lipetsk branch)

Rybina I.A., Candidate of Economic Sciences, Associate Professor – Research Supervisor

Abstract

The article discusses the concept of phishing and the main schemes of its implementation. The analysis of possible tools in its implementation is carried out, as well as possible measures to prevent it are given.

Keywords

Personal data, phishing, economic crimes.

PHISHING AS A THREAT TO ECONOMIC SECURITY

Внедрение цифровых технологий в экономические процессы стало необходимым условием для формирования конкурентной среды и увеличения экономического роста. Цифровая трансформация стала выгодна для всех: компании расширяют рынок сбыта продукции, а потребители пользуются разнообразным рынком услуг. Более того, начиная с 2017 года в

России существует и реализуется стратегия цифровой трансформации экономики и государства.

Но, несмотря на большое количество преимуществ, существуют также и угрозы, связанные с применением информационно-коммуникационных инструментов. И одной из таких угроз является такой достаточно распространенный вид мошенничества, как фишинг. Фишинг – разновидность интернет-мошенничества, направленная на получение персональных данных (паролей, логинов) и, как правило, сопровождающаяся экономическими убытками. Жертвами фишинга могут стать как физические лица, так и целые организации. При взломе аккаунтов физических лиц главной целью мошенников становится получение паролей и логинов от платежных сервисов и онлайн-банкинга. Что же касается компаний, то, как правило, для распространения вредоносной программы взламывают данные только одного сотрудника и с помощью его учетной записи распространяют вирус по всей организации.

Наиболее распространенными инструментами для проведения фишинговых схем являются рассылка электронных писем от лица известных компаний, поддельные ссылки и сайты. От лица банков распространяются электронные письма с просьбой подтвердить информацию об учетной записи и перейти по ссылке. Сайты, на которые перемещают жертву, абсолютно идентичны с официальными сайтами организаций и банков, что внушает доверие. Однако, как только вводятся данные, мошенники получают доступ к банковским счетам и личной информации, что влечет за собой убытки. Также фишинг достаточно распространен при покупке товаров онлайн, когда лицо, у которого вы покупаете товар, просит оплатить его по ссылке, и схема повторяется. Наибольший всплеск такого рода преступлений произошел во время пандемии, когда большая часть населения лишилась дохода и перешла на нелегальный вид заработка. Также было замечено, что последний всплеск произошел в феврале – марте 2022 года, когда из-за политической нестабильности в мире международные платежные системы отказались сотрудничать с российскими банками.

Для предотвращения такого рода преступлений необходимо, во-первых, усовершенствовать обучение сотрудников в правоохранительных органах. Из-за нехватки специалистов, которые способны работать с таким видом преступлений, возникает проблема с раскрытием преступления и, как следствие, отсутствует привлечение к ответственности. Во-вторых, необходимо доводить информацию до обычных граждан о существовании такого рода схем и обязать компании предупреждать об условиях информирования клиентов. Организациям же следует не пренебрегать

антивирусными программами и осуществлять первичное обучение сотрудников информационной безопасности.

Список источников

1. Что такое фишинг и как от него защититься. URL: <https://rb.ru/story/what-is-fishing/> (Дата обращения: 03.05.2022).
2. Хачатурова С.С., Жихарева ЮЛ. Осторожно, фишинг // Международный журнал прикладных и фундаментальных исследований. 2016. № 4 (часть 4). С. 793–795.

УДК 336.7

Болотенко К.А., Дмитриева К.С.

Россия, Ростов-на-Дону

Ростовский государственный экономический университет (РИНХ)

Баранников М.М., к.т.н., доцент – научный руководитель

Аннотация

В статье рассмотрены основные понятия инвестиционной деятельности, истории известных спекулянтов и их влияние на привлечение человека к рынку ценных бумаг. Кроме того, автором выявлены преимущества и недостатки спекуляций.

Ключевые слова

Спекулянт, акции, инвестирование, инвестор, брокер, спекуляция.

**СПЕКУЛЯТИВНОЕ ПОВЕДЕНИЕ КАК ФАКТОР
ИНВЕСТИЦИОННОЙ АКТИВНОСТИ НА ФОНДОВОМ РЫНКЕ**

UDC: 336.7

Bolotenko K.A., Dmitrieva K.S.

Russia, Rostov-on-Don

Rostov State Economic University

Barannikov M.M., Candidate of Engineering Sciences, Associate Professor –
Research Supervisor

Abstract

The article discusses the basic concepts of investment activity, the history of famous speculators and their impact on human involvement in the securities market. In addition, the author has identified the advantages and disadvantages of speculation.

Keywords

Speculator, stocks, investing, investor, broker, speculation.

**SPECULATIVE BEHAVIOR AS A FACTOR IN INVESTMENT ACTIVITY
IN THE STOCK MARKET**

Многие люди, имеющие брокерский счет, покупают и продают акции ради заработка, а не участия в делах компании. Инвесторы же не используют анализ ценовых графиков, их интересуют текущие и будущие доходы компании. Инвесторы и трейдеры берут на себя определенные риски и пытаются эти риски просчитать. Уровень риска в транзакциях является основным отличием между инвестициями и спекуляциями. Из-за

нестабильных экономических международных отношений, санкций по отношению к России инвесторы начали терять деньги. Они столкнулись с ограничениями на торги иностранными акциями – клиенты, попавшие под санкции брокеров, не могут купить или продать ценные бумаги. Данная ситуация плохо влияет на деятельность людей на фондовой бирже России. Тема спекуляций на фондовом рынке была отмечена многими: С.А. Окунь рассматривал все финансовые операции в общем, инвестиционные и спекулятивные факторы ценообразования на биржевом рынке акций, О.С. Ливанова, Р. Кобленц анализировали деятельность спекулянтов и инвесторов, А.В. Галанова рассматривала положительное влияние спекуляций на фондовую биржу и др. Мы же посмотрели на эту тему под другим углом.

Разберемся в основных понятиях. Спекулянт – физическое или юридическое лицо, которое пытается предсказать будущее движение цен и получить прибыль путем покупки и продажи контрактов, играя на разнице их цен. Треjder – это участник биржевой торговли. Это спекулянт, который постоянно следит за ситуацией на рынке и часто совершает сделки, или же любой, кто инвестировал свои средства в биржевой актив и может впоследствии его продать [1].

Несомненно, чтобы стать спекулянтом или инвестором нужно иметь обширные знания в данной области, но бывают и случаи, когда везение играет огромную роль. Такаши Котегава в своем успехе преимущественно обязан ошибке одного работника инвестиционного банка Mizuho Securities в 2005 году. Сотрудник перепутал ордер-приказы, и в итоге вместо продажи одной акции по цене ¥610 контора продала 610 тыс. акций по цене ¥1. В результате этой ошибки Такаши за 10 минут «заработал» \$20 млн. К 2008 году ему удалось из \$20 млн сделать \$153 млн. Таким образом, можно увидеть, как случайность стала толчком к обогащению [2].

Стать и спекулянтом, и инвестором намного сложнее, чем мы представляем. Когда новичок приходит на финансовый рынок, брокер сразу начинает наставлять его на путь спекуляций. Но, как мы уже выяснили, торговать акциями можно двумя способами. Самое главное и простое, что необходимо знать, – нельзя выходить неподготовленным. Вы должны разбираться в этом вопросе и получать знания. Еще один немаловажный фактор – нервная система. Всегда есть риск, и вам нужно быть готовым к этому риску.

Так как люди хотят сразу ощутить результат своей деятельности, в основном все выходит на путь спекулянта. Несомненно, спекулянты могут получать высокий дневной доход, а также могут использовать

специализированные программы. Но, несмотря на это, есть и минусы, например, всего одна неудачная сделка может обнулить всю ранее полученную прибыль. Тогда можно попробовать инвестиции: не нужно такое частое наблюдение, долгосрочная перспектива и большинство данных для анализа находятся в открытом доступе. Но и здесь есть свои «подводные камни», например, анализ даже одной компании требует очень много времени и сил, а многие даже преуспевающие компании могут быть просто недооценены. При инвестировании вы научитесь определять реальную стоимость объекта и его перспективы, а при спекуляциях – оптимальное время входа на рынок и выхода из него. Поэтому нельзя однозначно сказать, что является более прибыльным. Если вы не готовы изучать рынок, то не следует ни спекулировать, ни инвестировать, несмотря на успех отдельных личностей.

Далее обсудим вопрос влияния спекулянтов на биржевую торговлю и какую же пользу они приносят. Спекулянт нужен как минимум потому, что нужен инвестору, создавая ликвидность и сужая спред. Спред – это разница в цене продавца и покупателя. Спекулянт не нарушает закон и платит налоги и хотя бы этим полезнее тех, кто с ним борется. Уклониться, работая на легальной бирже, практически невозможно, это «белая» деятельность, по определению [3].

Таким образом, для достижения более ощутимых результатов в своей финансовой деятельности необходимо иметь знания и инвестора, и спекулянта. Основная задача инвестора – максимально уменьшить спекулятивную составляющую в биржевой торговле. В то же время он должен подготовиться (финансово и психологически) к тому, что это может не увенчаться успехом. Многие идут на фондовый рынок из любопытства и хотят понять принцип его работы. Они чувствуют себя очень грамотными и рассматривают рынок как хороший объект для использования своего интеллекта.

Список источников

1. Гилёва К. Что такое трейдинг?// Открытый журнал 2018. URL: <https://journal.open-broker.ru/trading/chto-takoe-trejding/> (дата обращения: 03.04.2022).
2. Каланов Г. История японского трейдера Такаши Котегавы: из затворников в звёзды// РБК Quote2020. URL: <https://quote.rbc.ru/news/article/5e5539ea9a79472915416cec> (дата обращения: 07.04.2022).
3. Силаев А. Какая польза от биржи. Часть вторая// Открытый журнал 2020. URL: <https://journal.open-broker.ru/investments/kakaya-polza-ot-birzhi-chast-vtoraya/> (дата обращения: 07.04.2022).

УДК 336.042

Евтягин А.С.

Россия, Кемерово

Кемеровский государственный университет

Гавриленко И.В., к.э.н., доцент – научный руководитель

Аннотация

В статье рассматривается влияние санкций недружественных стран на рынок ОСАГО в РФ и анализируется роль перестрахования в поддержании стабильности системы ОСАГО.

Ключевые слова

ОСАГО, перестрахование, перестраховочный пул.

**ПЕРЕСТРАХОВАНИЕ КАК СПОСОБ ПОВЫШЕНИЯ
СТАБИЛЬНОСТИ СИСТЕМЫ ОСАГО**

UDC: 336.042

Evtyagin A.S.

Russia, Kemerovo

Kemerovo State University

Gavrilenko I.V., Candidate of Economic Sciences, Associate Professor –
Research Supervisor

Abstract

The article discusses the impact of sanctions of unfriendly countries on the OSAGO market in the Russian Federation and analyzes the role of reinsurance in maintaining the stability of the OSAGO system.

Keywords

OSAGO, reinsurance, reinsurance pool.

**REINSURANCE AS A WAY OF INCREASING THE STABILITY
OF THE OSAGO SYSTEM**

В марте 2022 года Российская Федерация оказалась в крайне неблагоприятной экономической ситуации, вызванной беспрецедентным санкционным давлением со стороны ряда недружественных стран. Пострадали многие отрасли российской экономики, но наиболее сильный удар пришелся по финансовому рынку России в целом, а также по его отдельным элементам. Одним из них является страховой рынок, который в

свою очередь также подразделяется на множество секторов. Одним из наиболее важных видов страхования в РФ является обязательное страхование автогражданской ответственности (ОСАГО). Его значимость определяется высокой долей собранных страховых премий, которая составляет 15–20% всех сборов страхового рынка, а также вовлечением большого числа страхователей.

Приостановка деятельности автомобильных заводов и заводов по производству автозапчастей, проблемы с логистикой вследствие закрытия воздушного пространства, ослабление курса рубля стали теми факторами, которые привели к значительному росту цен на автомобили и автозапчасти. За март – апрель 2022 года цены на комплектующие выросли от 50 до 100% [1]. Это влечет за собой значительное повышение стоимости ремонта автомобилей, что оказывает дестабилизирующее влияние на систему ОСАГО. Оно вызвано тем, что при неизменном объеме собранных страховых премий значительно увеличивается размер страховых выплат по договорам страхования. В итоге существенно повышается убыточность ОСАГО для страховщиков, что может крайне негативно повлиять на их деятельность, так как существующий уровень убытков и так достаточно велик, он составляет порядка 65% в целом по рынку, а в некоторых регионах и вовсе достигает 80–90%.

Страховые компании, пытаясь уменьшить свои риски и снизить убыточность, прибегают к повышению стоимости страховых полисов и к уклонению от заключения договоров с неблагонадежными, по их мнению, страхователями. Стоит отметить, что неблагонадежность может определяться по-разному. Ее факторами могут считаться: небольшой стаж вождения, наличие аварий в прошлом, возраст водителя и так далее. Такое поведение страховщиков приводит к тому, что часть страхователей выходит из системы страхования в силу невозможности или дороговизны покупки страхового полиса. Тем самым уменьшается процент вовлечения автомобилистов в систему ОСАГО, что ведет к снижению ее эффективности и надежности в покрытии ущерба от ДТП.

Чтобы предотвратить дестабилизацию системы ОСАГО, было принято решение распространить на рынок страхования действие перестрахования. Перестрахование – это деятельность по страхованию одним страховщиком имущественных интересов другого страховщика, связанных с принятым последним по договору страхования обязательством по страховой выплате [2].

В апреле 2022 года был создан перестраховочный пул на рынке ОСАГО, включающий всех страховщиков. При этом отменяется требование

об обязательном наличии у страховой компании лицензии на перестраховочную деятельность. Создание перестраховочного пула по ОСАГО должно позволить обеспечить надлежащий уровень доступности ОСАГО, не создавая угрозы финансовой устойчивости страховщиков [3].

На данный момент времени сложно оценить эффективность перестрахования на рынке ОСАГО с практической точки зрения, так как перестраховочный пул только начал свою работу. С теоретической точки зрения он позволит снизить риски для страховых компаний и повысит их возможности в части заключения договоров страхования со всеми страхователями. В свою очередь это позволит не упустить значительную группу населения из системы ОСАГО, а значит, не допустить дестабилизацию всей системы.

Список источников

1. Автоэксперты рассказали о судьбе рынка автозапчастей в России // «Известия» [Офиц. сайт]. URL: <https://iz.ru/1315406/2022-04-13/avtoeksperty-rasskazali-o-sudbe-rynka-avtozapchastei-v-rossii> (дата обращения: 08.05.2022).

2. Об организации страхового дела в Российской Федерации: Закон РФ от 27 ноября 1992 № 4015-1 // КонсультантПлюс: справочно-правовая система [Офиц. сайт]. URL: http://www.consultant.ru/document/cons_doc_LAW_1307/ (дата обращения: 08.05.2022).

3. Создается перестраховочный пул на рынке ОСАГО // Совет Федерации [Офиц. сайт]. URL: <http://council.gov.ru/events/news/134151/> (дата обращения: 08.05.2022).

УДК 339.92

Ахмедов Р. О., Елисеев Ф.А., Капитонов Я.А., Николаева А. А., Шабанов Х.Р.

Россия, Москва

Московский государственный институт международных отношений (университет) МИД Российской Федерации (МГИМО)

Данилочкина Н.Г., д.э.н., профессор – научный руководитель

Аннотация

Идея альтернативной мировой валюты за последние полвека поднималась множество раз, и целью данного проекта стали создание и отработка аналитического сопровождения интеграционного процесса на постсоветском и евразийском пространстве с последующим внедрением единой валюты. Данный труд посвящен построению и анализу модели валютной интеграции в современных политических и экономических реалиях. В ходе работы были рассмотрены все этапы, начиная от теоретических критериев отбора стран-кандидатов, заканчивая юридическими аспектами внедрения новой валюты. Результатом является рабочая модель, совмещающая методы численной, экономической, правовой, политической оценки возникновения и функционирования единой валюты и последующего ее развития до уровня мировой.

Ключевые слова

Валютные отношения, международные экономические отношения, единая валюта, мировая валюта, экономическая интеграция, валютный контроль, валютный рынок.

ПРОЕКТИРОВАНИЕ ИНТЕГРАЦИОННОГО ОБЪЕДИНЕНИЯ С СОЗДАНИЕМ ЕДИНОЙ ВАЛЮТЫ

UDC: 339.92

Akhmedov R.O., Eliseev F.A., Kapitonov Y.A., Nikolaeva A.A., Shabanov H.R.

Russia, Moscow

Moscow State Institute of International Relations (University) of the Ministry of Foreign Affairs of Russia

Danilochkina N.G., Doctor of Economics, Professor – Research Supervisor

Abstract

The idea of an alternative world currency has been raised many times over the past half century, and the purpose of this project was to create and develop analytical support for the integration process in the post-Soviet and Eurasian space with the subsequent introduction of a single currency. This work is devoted to the construction and analysis of a model of currency integration in modern political and economic realities. During the work, all stages were considered, ranging from theoretical criteria for the selection of candidate countries, to the legal

aspects of the introduction of a new currency. The result is a working model combining the methods of numerical, economic, legal, political assessment of the emergence and functioning of a single currency and its subsequent development to the world level.

Keywords

Foreign exchange relations, international economic relations, single currency, world currency, economic integration, currency control, foreign exchange market.

DESIGN OF INTEGRATION ASSOCIATION WITH CREATION OF SINGLE CURRENCY

В проекте по созданию союзной валюты были выделены такие основные задачи, как: изучение наличия трансграничных соглашений, создание международной организации, обеспечение нормального торгового баланса и определение ролей внутри будущего интеграционного объединения. Исходя из вышеперечисленных данных, необходимо также измерить текущие доли государств-претендентов в мировом объеме ВВП, финансовых активов, валютных активов; структурировать контрагентов и провести их декомпозицию.

Была создана матрица заинтересованных лиц по критериям отношения к проекту и силе влияния. В категорию потенциальных сторонников вошли: Китай, Сербия, Турция; союзников: Казахстан, Армения, Киргизия, Белоруссия, Абхазия, Туркменистан, Таджикистан, Узбекистан, Азербайджан, Молдова; «мешающих»: Украина, Азербайджан, Эстония, Грузия, Латвия, Литва; противников: США, ЕС [1; 2; 3; 4].

Анализ ВВП за 2020 год стран-союзников и потенциальных сторонников показал сильный разброс в значениях, при создании структуры валютной корзины страны с низким ВВП будут занимать меньший вес в ней, что лишь подтверждает недостаточность ВВП как единственной меры оценки [5].

Взаимоотношения России с другими странами можно разбить на категории: перспективные (Китай, Белоруссия), устойчивые (Узбекистан, Сербия, Молдова, Туркменистан, Таджикистан, Киргизия, Турция, Армения, Азербайджан) и нейтральные (Казахстан). Также необходимо подчеркнуть, что такие страны, как Азербайджан и Армения, Армения и Турция, Киргизия и Таджикистан, конфликтуют между собой, соответственно, не могут находиться в одном интеграционном объединении [6; 7; 8; 9; 10].

Дополнительными показателями для более точного анализа выступили экспорт, импорт, оборот, сальдо торгового баланса, объемы золотовалютных резервов, монетизация текущего агрегата МЗ.

Экономико-математическая модель интеграции базируется на трех критериях: монетарный критерий – относительная доля по денежной массе и золотовалютным резервам, валовый критерий – относительная доля по ВВП, торговый критерий – относительная доля по объемам экспортно-импортных операций.

Итоговый индекс – результат расчетов, произведенных при помощи ПО Excel. Именно этот индекс покажет обоснованное распределение весов национальных валют в итоговой корзине. Он был рассмотрен по двум сценариям – с Китаем и без него.

Проведя анализ валютного законодательства каждой из стран, можно прийти к выводу, что ни одно государство на законодательном уровне не разрешает обращение иностранной валюты (активы и платежные инструменты, номинированные в иностранной валюте и используемые в международных расчетах) на своей территории. Следовательно, придется императивно вводить поправки в национальные законодательства.

Платежные системы в вышеперечисленных странах покрывают все категории населения и всю территорию страны, однако распределены крайне неоднородно, что дает широкие возможности для расширения.

Вполне очевидна необходимость коллегиального контролирующего органа – агента валютных отношений, или Единого Центрального банка. Функции: выработка и осуществление денежно-кредитной политики, управление официальными (золотовалютными) резервами системы стран, определение ключевых процентных ставок и курсов, поддержание ценовой стабильности в зоне обращения валюты и непосредственно эмиссия. Единый банк должен быть полностью репрезентативен и независим.

Задача – уйти от доллара в международных расчетах. Принцип заключается в учете прямых обменных курсов между странами будущего союза и ПМВ (приоритетными мировыми валютами). Основная характеристика ПМВ – возможность наращивания объемов торговли и относительная устойчивость.

Результат вычислений – производный курс единой валюты в двух интерпретациях: без учета пересчета по прямым обменным курсам и с ним. Сопутствующий результат – доллар в международной торговле сглаживает разрыв между валютами стран на разных уровнях экономического развития. Расчетная допустимая инфляция при имплементации единой валюты – 10%.

Конечный результат – дорожная карта интеграционного процесса и алгоритмы расчетов.

Актуальность и перспективы исследования – возможность применить данную стратегию в условиях санкций, использование тенденций к международным расчетам в национальных валютах.

Список источников

1. Официальный сайт Всемирного Банка. URL: <https://www.imf.org/en/Home> (дата обращения: 05.04.2022).
2. Официальный сайт Департамента государственного протокола МИД России // Справка о дипломатических отношениях Российской Федерации с иностранными государствами (по состоянию на 28 февраля 2022 года). – URL: <https://dgp.mid.ru/currentinfo/information/spravka-o-dipotnosheniyakh/> (дата обращения: 08.04.2022).
3. Официальный сайт Экономического сотрудничества и развития. URL: <https://oec.world/en/home-a> (дата обращения: 09.05.2022).
4. Зюков А. Межэтнические конфликты в государствах – участниках СНГ // Текст научной статьи по специальности «Политологические науки». URL: <https://cyberleninka.ru/article/n/mezhetnicheskie-konflikty-v-gosudarstvah-uchastnikah-sng> (дата обращения: 09.05.2022).
5. Анализ рынка платежей – отчет PwC [Электронный ресурс]. – Режим доступа: https://www.pwc.com/kz/en/publications/publication_assets/Payments_PwC_2022_FINAL.pdf (дата обращения: 09.05.2022).
6. Законодательство КНР. Нормы и правила «О валютном регулировании». URL: http://chinalawinfo.ru/economic_law/statute_foreign_exchange_administration/statute_foreign_exchange_administration_ch1 (дата обращения: 09.05.2022).
7. Законодательство Республики Узбекистан. Нормы и правила «О валютном регулировании». URL: <https://lex.uz/acts/81670> (дата обращения: 10.05.2022).
8. Законодательство Республики Казахстан. Нормы и правила «О валютном регулировании». URL: <https://online.zakon.kz/m/amp/document/33740496> (дата обращения: 10.05.2022).
9. Законодательство Республики Беларусь. Нормы и правила «О валютном регулировании». URL: <https://pravo.by/document/?guid=3871&p0=h10300226> (дата обращения: 11.05.2022).
10. Законодательство Азербайджанской Республики. Нормы и правила «О валютном регулировании». URL: <https://online.zakon.kz/m/amp/document/30589423> (дата обращения: 12.05.2022).

УДК 339.738

Зуйкова Е.В., Лысенко А.А., Панчуков В.С., Родионов Д.С.

Россия, Одинцово

Московский государственный институт международных отношений (университет) МИД Российской Федерации (МГИМО) (Одинцовский филиал)

Данилочкина Н.Г., д.э.н., профессор – научный руководитель

Аннотация

В проекте изложен подход к созданию новой платежной единицы и сопутствующих финансовых институтов для обеспечения работы системы многосторонних расчетов между Российской Федерацией и государствами-партнерами. На основе изученных теоретических аспектов создания ЭКЮ – расчетной единицы, используемой европейскими странами в 1979–1998 годах, и коллективной валюты стран-членов Совета экономической взаимопомощи (СЭВ) – переводного рубля. Данная методика разработки принципиально новой платежной единицы преследует собой цель создания устойчивой опоры для торговых связей между Россией и ее союзниками, укрепления роли национальной валюты страны-основателя. Результатом исследования является выявление потенциальных стран – членов проекта, разработка корзины валют, предложение системы обеспечения золотом новой платежной единицы.

Ключевые слова

Валюта, экономика, платежная система, золото, расчеты, дружественные страны, товарооборот.

ТЕХНОЛОГИЯ СОЗДАНИЯ ОБЪЕДИНЕННОЙ ВАЛЮТЫ НА МИРОВОМ ПРОСТРАНСТВЕ

UDC: 339.738

Zuikova E.V., Lysenko A.A., Panchukov V.S., Rodionov D.S.

Russia, Odintsovo

Moscow State Institute of International Relations (University) of the Ministry of Foreign Affairs of Russia (the Odintsovo branch)

Danilochkina N.G., Doctor of Economics, Professor – Research Supervisor

Abstract

The draft sets out an approach to creating a new payment unit and related financial institutions to ensure the operation of the multilateral settlement system between the Russian Federation and partner states. Based on the studied theoretical aspects of the creation of the ECU - the unit of account used by European countries in 1979-1998, and the collective currency of the member countries of the Council of Mutual Economic Assistance (CMEA) - the transfer ruble.

This methodology for developing a fundamentally new payment unit pursues the goal of creating a stable support for trade relations between Russia and its allies, strengthening the role of the national currency of the founding country. The result of the study is the identification of potential member countries of the project, the development of a basket of currencies, the proposal of a system for providing gold with a new payment unit.

Keywords

Currency, economy, payment system, gold, settlements, friendly countries, trade.

TECHNOLOGY FOR CREATING A COMBINED CURRENCY IN THE WORLD

Цели проекта:

- реализация союзной валюты как альтернативы доллару и евро;
- определение места валюты РФ в мире;
- защита интересов союзных сторон;
- создание специализированных финансовых учреждений для обеспечения работы новой платежной единицы и защиты интересов стран – членов проекта;
- проект организации цифровой экосистемы для обеспечения работы новой платежной единицы;
- стимулирование развития торговых связей между странами – членами проекта.

Для достижения целей были поставлены следующие задачи:

- изучить историю создания ЭКЮ и платежного рубля;
- рассмотреть подходы к созданию валют;
- выявить особенности экономического и политического взаимодействия РФ и других стран;
- создать матрицу заинтересованных стран;
- анализ золотых запасов потенциальных стран-участниц проекта;
- исследование текущего экономического состояния возможных стран-членов.

Методы исследования:

- изучение научной литературы;
- сбор информации по теме;
- анализ и синтез полученных данных;
- обобщение всей работы и определение потенциальной роли России в проекте.

Актуальность

Актуальность проекта заключается в том, что текущая экономическая и политическая ситуация подталкивает нашу страну к созданию новых

экономических решений для обеспечения экономической безопасности и стимулирования торговли между союзными странами.

Необходимость нивелирования рисков, связанных с внешнеторговыми операциями, так или иначе наталкивает на мысль о проведении исследования и разработки модели создания альтернативной валюты расчетов для Российской Федерации и ее партнеров в противовес основным мировым резервным валютам.

Наш проект предлагает взять за основу самые удачные элементы из примеров истории и произвести симбиоз с ключевыми веяниями современной реальности в области международных валютных отношений и цифровых технологий.

УДК 336

Кудашов Н.О.

Россия, Санкт-Петербург

Международный банковский институт имени Анатолия Собчака

Аннотация

Как перед Россией, так и перед другими странами стоит немаловажная задача по улучшению жизни населения, а также созданию благоприятных условий в будущем. Решение данной проблемы будет способствовать устойчивому развитию страны, основанной на принципах зеленой экономики.

Ключевые слова

Зеленые финансы, зеленые облигации, зеленые инвестиционные счета, зеленые банковские карты, цифровизация.

**ИНСТРУМЕНТЫ ЗЕЛЕНОГО ФИНАНСИРОВАНИЯ: ПОДХОДЫ К
КЛАССИФИКАЦИИ**

UDC: 336

Kudashov N.O.

Russia, Saint Petersburg

International Banking Institute named after Anatoliy Sobchak

Abstract

Both Russia and other countries face an important task of improving the life of the population, as well as creating favorable conditions in the future. The solution to this problem will contribute to the sustainable development of the country, based on the principles of the green economy.

Keywords

Green finance, green bonds, green investment accounts, green bank cards, digitalization.

**GREEN FINANCING INSTRUMENTS: APPROACHES
TO CLASSIFICATION**

В настоящий период времени в России и в мировой практике применяются следующие основные инструменты зеленого финансирования:

- зеленые облигации (климатические, экологические облигации);
- зеленые инвестиционные счета, а также зеленые инвестиционные портфели;
- зеленые банковские карты;

- продукты банков в области цифровизации и др.

Зеленые облигации являются одним из наиболее часто используемых инструментов зеленого финансирования, при выпуске зеленых облигаций, помимо основных характеристик (купонный доход, сроки обращения, цена), учитывается экологическая оценка проекта.

Зеленые инвестиционные счета, а также зеленые инвестиционные портфели являются инструментами зеленого финансирования. Примером является вероятное внедрение в Российской Федерации индивидуальных инвестиционных счетов третьего типа.

Также среди инструментов зеленого финансирования необходимо выделить зеленое кредитование. Например, зеленая ипотека представляет собой кредитование жилья, которое соответствует определенным экологическим стандартам.

Также к зеленым финансовым инструментам относятся специальные банковские карты. Например, российский Почта банк предлагает оформить к сберегательному счету банковскую карту «Зеленый мир». При оплате картой за каждые потраченные 4000 рублей банк финансирует посадку одного дерева в одном из национальных парков страны.

К инструментам зеленого банкинга можно также отнести и продукты в области цифровизации, такие как интернет и онлайн-банкинг. Благодаря дистанционному банковскому обслуживанию сокращается бумажный документооборот, что снижает потребление бумаги во время осуществления транзакций. Также клиенты реже посещают банковские отделения, что отражается на частоте пользования личным и общественным транспортом, а следовательно, сокращает выбросы углекислого газа в атмосферу.

В мировой практике наблюдается постепенный рост интереса к инструментам зеленого инвестирования. Более того, в условиях активных процессов в области цифровизации экономики происходит сращивание информационных продуктов и классических инструментов зеленого банкинга. Тем не менее многие финансовые институты только начинают знакомиться с возможностями экологического менеджмента и существующими экологическими инструментами. В этой связи выработка единых принципов, стандартов и правил работы в области зеленого финансирования и экологического менеджмента в банках на национальном и международном уровне будет иметь решающее значение для развития данного направления.

УДК 330.3

Полякова В.Д.

Россия, Липецк

Финансовый университет при Правительстве Российской Федерации
(Липецкий филиал)

Самойлова Т.Д., к.э.н., доцент – научный руководитель

Аннотация

В статье рассматриваются нематериальные активы, сравнение ПБУ с ФСБУ.

Ключевые слова

Нематериальные активы, федеральный стандарт бухгалтерского учета.

ОРГАНИЗАЦИЯ УЧЕТА НЕМАТЕРИАЛЬНЫХ АКТИВОВ

UDC: 330.3

Polyakova V.D.

Russia, Lipetsk

Financial University under the Government of the Russian Federation (the Lipetsk branch)

Samoylova T.D., Candidate of Economic Sciences, Associate Professor –
Research Supervisor

Abstract

The article discusses intangible assets, comparison of the PBU with the FSBU.

Keywords

Intangible assets, federal accounting standard.

ORGANIZATION OF ACCOUNTING OF INTANGIBLE ASSETS

Смысл нематериальных активов и их учета с любым годом растет. Это обосновано высочайшими темпами научно-технического прогресса, быстрым развитием информационных систем, новых секторов экономики, образования и культуры, а еще выходом в свет новых течений в менеджменте, и в том числе и психологии. В представленном случае речь идет о надобности учета таких активов, как ноу-хау, программное обеспечение, патенты на инноваторские объекты культуры, способы повышения квалификации и деловая репутация в соответствии с этим. Во-вторых, невозможно не обозначить, что в настоящее время нематериальные активы учитывают как в

становлении работы фирмы, например, и как оценку ее совместной цены в сопоставлении с вещественными активами. Это связано с тем, что нематериальные активы оказывают влияние на структуру и особенности работы фирмы изнутри, воздействуют на отношения с контрагентами, в отдельных случаях дают возможность брать в долг фаворитные и в том числе монопольные позиции, а еще оказывают влияние на оптимизацию производственного процесса, что в совокупности воздействует как на понижение потерь, например, и на подъем выгоды. И в-третьих, исследования по избранной теме важны тем, что существуют теоретико-методологические трудности в определении особенностей и алгоритмов учета нематериальных активов (особенно новых видовов активов, к примеру, криптовалюта и т.д.).

Министерство финансов представило план Федерального эталона бухгалтерского учета ФСБУ 14/2021 «Нематериальные активы». Ожидается, собственно, что этот стереотип поменяет ПБУ с отчетностью за 2023 год, впрочем, при желании его возможно применить и раньше. Стоит отметить, что использовать его имеют все шансы только платные организации, в то время как новый стереотип не распространяется на организации муниципального раздела.

В частности, будут обновлены условия принятия НМА для бухгалтерского учета, но ряд перемен в нормах более похож на перефразирование, которое не изменит сущности и не составит революционных новшеств, как это было с другими новыми стереотипами бухгалтерского учета.

И все же есть изменения. Это то, каким образом вводятся эти процедуры и концепции, объективная и ликвидационная цена НМА и т.д. Кое-какие из очевидных перемен будут рассмотрены ниже.

По сравнению с ПБУ 14/2007, в ФСБУ 14/2021 будет сокращена численность критериев для принятия НМА к бухучету, например:

- организацией не ожидается перепродажа объекта в течение 12 месяцев или же простого операционного цикла, в случае его большей длительности;
- фактическая (первоначальная) цена объекта должна быть точно определена.

При рассмотрении методик начисления амортизации возможно отследить небольшие отличия. Бухгалтерский учет подразумевает присутствие 3-х методик начисления амортизации по нематериальным активам, в то время как в налоговом учете учитываются только 2 [3]. К тому

же в налоговом учете (согласно НК РФ) есть объединение всего имущества (в т.ч. нематериальных активов), подлежащего амортизации.

Таким образом, можно сделать вывод, что учет нематериальных активов определяется как довольно обширная и динамичная система. Для поддержания ее в устойчивом для размеренного становления компаний состоянии важна согласованная система отслеживания работы компаний со следующим анализом и выявлением проблемных пространств как для формирования шагов массовой модернизации, например, и для внесения оперативных перемен. Важным следует считать точное понимание теоретико-методологической системы учета нематериальных активов, подразумевающего ликвидацию несоответствий в законодательстве и составление всеохватывающих трактовок, критериев и перечней. Сочетание «теории» и «практики», вместе с всеохватывающим анализом истории и умением практически сразу откликаться на изменения, позволит увеличить эффективность системы учета нематериальных активов, что в конечном результате позитивно воздействует на становление отдельных компаний, а впоследствии – и на экономику всего страны.

Список источников

1. Семенихин В.В. Основные средства и нематериальные активы/ В. В. Семенихин. – 4-е изд., перераб. и доп. – М.: ГроссМедиа, 2019. 1049 с.
2. Федеральный стандарт бухгалтерского учета. URL: https://minfin.gov.ru/ru/performance/accounting/accounting/legislation/positions/?id_39=114735-polozheniya_po_bukhgalterskomu_uchetu_uchet_nematerialnykh_aktivov_pbu_142007 (дата обращения: 03.05.2022).

УДК 331.225.3

Потапова П.А.

Россия, Ростов-на-Дону

Ростовский государственный экономический университет (РИНХ)

Тугуз Ю.Р., к.т.н., доцент – научный руководитель

Аннотация

В статье рассматриваются теоретические аспекты мотивации персонала банка. Акцент делается на технологии активизации инновационной деятельности сотрудников. Приводятся примеры применения нематериальной мотивации и вовлеченности в практике ПАО Сбербанк.

Ключевые слова

Персонал банка, технологии мотивации, инновационная деятельность, вовлеченность сотрудников, ПАО Сбербанк.

**СОВРЕМЕННЫЕ ТЕХНОЛОГИИ МОТИВАЦИИ РАБОТНИКОВ
БАНКА**

UDC: 331.225.3

Potapova P.A.

Russia, Rostov-on-Don

Rostov State Economic University

Tuguz J.R., Candidate of Engineering Sciences, Associate Professor – Research Supervisor

Abstract

The article discusses the theoretical aspects of motivation of the bank's personnel. The focus is on technology to enhance employee innovation. Examples of the use of intangible motivation and involvement in the practice of Sberbank PJSC are given.

Keywords

Bank personnel, motivation technologies, innovative activities, employee engagement, Sberbank PJSC.

MODERN TECHNOLOGIES OF MOTIVATION OF BANK EMPLOYEES

Основной задачей управления трудовыми ресурсами является эффективное использование персонала. Для этого необходимо применять современные технологии мотивации сотрудников. Особое значение такие методы приобретают в инновационной деятельности банков. ПАО Сбербанк

в настоящее время успешно создает, поддерживает и развивает инновационные проекты в разных жизненно важных сферах российской экономики: банковской, экологической, информационной и др.

Важный момент в мотивации персонала любой компании – выбор определенной технологии для мотивации деятельности каждого сотрудника. Отметим также, что один из самых результативных способов мотивации – вдохновляющие цели компании, которые действительно заряжают, такие цели еще называют идеологиями и миссиями компаний.

Одним из наиболее важных является вектор интереса/вовлеченности, который характеризует мотивационный процесс. Поэтому руководству компании необходимо применять следующие способы его активизации: сделать прозрачным вектор цели, ввести понятные и справедливые правила, проводить личные встречи с сотрудниками, регулярно замечать и подкреплять их достижения, честно и открыто признавать свои ошибки.

Показательным является опыт ПАО Сбербанк по вовлечению сотрудников в инновации. Компания постоянно улучшает свой продукт, обучает сотрудников, внедряет новые услуги и технологии, совершенствует стандарты обслуживания клиентов.

Для рядовых сотрудников ПАО Сбербанк действует система оценки личной эффективности «5+», в рамках которой оценка деятельности производится по пяти критериям: личная результативность, совершенствование профессиональных знаний, инновации и оптимизация рабочего процесса, работа в команде и клиентоориентированность.

Для активизации мотивации персонала в ПАО Сбербанк разработан и применяется следующий набор взаимосвязанных цифровых инструментов:

- Sbercode-приложение, которое содержит информацию о ПАО Сбербанк, стратегии его развития, миссии и ценностях;

- два адаптационных вебинара продолжительностью по два часа.

Первый вебинар – это первые шаги сотрудника в ПАО Сбербанк.

Во втором адаптационном семинаре принимают участие руководители и топ-менеджеры банка. Завершаются эти вебинары игрой.

- Бадди – это помощник, человек, который окажет новому сотруднику поддержку на протяжении всего адаптационного пути;

- план адаптации заключается в том, что по цифровому следу можно определить местоположение новичка в траектории его развития.

Факторами, оказывающими наибольшее влияние на вовлеченность сотрудников ПАО Сбербанк в инновации, являются:

- качество управления изменениями в ПАО Сбербанк;
- стиль управления руководителей;
- наличие возможностей для эффективного выполнения своей работы.

УДК 330

Родионова С.А.

Россия, Липецк

Финансовый университет при Правительстве Российской Федерации
(Липецкий филиал)

Широкова О.В., к.э.н., доцент – научный руководитель

Аннотация

В данной статье рассмотрены основные моменты, связанные с цифровизацией экономики в России. Ее положительные и отрицательные стороны. Влияние на экономику и перспективы.

Ключевые слова

Финансовая система, цифровизация, экономика, цифровая экономика.

**ФИНАНСОВАЯ СИСТЕМА РФ В УСЛОВИЯХ ЦИФРОВОЙ
ЭКОНОМИКИ, ПЕРСПЕКТИВЫ РАЗВИТИЯ**

UDC: 330

Rodionova S.A.

Russia, Lipetsk

Financial University under the Government of the Russian Federation (the Lipetsk branch)

Shirokova O.V., Candidate of Economic Sciences, Associate Professor –
Research Supervisor

Abstract

This article discusses the main points related to the digitalization of the economy in Russia. Its positive and negative points. Impact on the economy and further prospectives.

Keywords

Financial system, digitalization, economics, digital economy.

**FINANCIAL SYSTEM OF THE RUSSIAN FEDERATION IN THE
CONTEXT OF THE DIGITAL ECONOMY, DEVELOPMENT
PROSPECTS**

Финансовая система играет ключевую роль в экономике нашей страны. От ее состояния зависит благосостояние граждан, населяющих территорию. Финансовая система – совокупность звеньев финансовых отношений, которые формируют фонды денежных средств [5]. Современный мир

развивается в направлении цифрового будущего. Наша страна не исключение.

В России рассматривается федеральный проект «Цифровой регион». Его запуск планируется в 2024 году, но до сих пор по поводу него есть множество сомнений. Цель проекта заключается в том, чтобы подготовить граждан к внедрению цифровых технологий и цифровизации ЖКХ. С одной стороны, он весьма перспективен, с другой – существуют реальные риски для его реализации.

В нашей стране также были разработаны нормативные акты и предписания, формирующие дальнейшие действия по данному направлению, в том числе «Стратегия развития информационного общества» и Программа «Цифровая экономика в Российской Федерации» [1; 2].

Сейчас никто не знает точно, к чему приведут данные изменения и как они скажутся на финансовой системе РФ. Для начала разберемся с самим определением. Цифровая экономика – экономика, которая способна удовлетворить неограниченные человеческие потребности в условиях ограниченных ресурсов путем применения современных коммуникационных технологий [4]. Здесь стоит отметить такое понятие, как цифровизация – переход продуктов из физического мира в цифровой. Люди с помощью своих гаджетов могут выбирать товар или услугу в сети.

Бесспорно, с одной стороны, цифровые технологии облегчают жизнь человеку, повышают эффективность производства, но, с другой, они способны заменить его и оставить без рабочего места. Сегодня никто не может сказать точно, к чему приведет переход к цифровой экономике и как это отразится на финансовой системе нашей страны.

Цифровая экономика включает в себя следующие концепции, они представлены на рисунке 1.



Рисунок 1 – Концепции цифровой экономики

Цифровая экономика дает возможность для новых рабочих мест, повышает производительность труда, снижает издержки производства, но при этом способна нанести угрозу персональным данным, создать повод для кибератак, повысить уровень безработицы.

Что касается цифровой экономики России, то у нас есть возможности для реализации этой задачи. Система российского образования имеет потенциал для подготовки высококвалифицированных специалистов в данной сфере. Корень решения задачи по ускорению цифровизации в области баз данных находится в разработках ученых и воспитании высококвалифицированных специалистов.

Многие задаются вопросом, как данные изменения могут повлиять на экономику и финансовую систему в целом? Здесь речь пойдет о том, как эти перемены повлияют на бизнес. По данным социологического опроса, проведенного в 2020 году, 60% компаний оценивают себя как готовых к таким изменениям.

Если доходы крупных технологических компаний будут расти и это будет сопровождаться снижением занятости, то, естественно, за этим последует повышение налогов и увеличение социальной поддержки населения. Ключевая проблема, которая появится, – это огромный объем капитальных вложений, который потребует для цифровой перестройки экономики.

Цифровая экономика меняет целые отрасли. Так, известная всем сфера туризма в современных условиях вышла на новый уровень дохода. Сегодня растет процент людей, которые бронируют отели с помощью своих гаджетов. Увеличивается процент оплаты путешествий онлайн. В 2015 году доход от онлайн-продаж составлял 454 млрд рублей, в 2020 году этот показатель вырос на 12% [4].

Изменения затронули и финансовую сферу: так, по данным ЦБ РФ, доля граждан, использующих мобильный банкинг, выросла в 2018 году по сравнению с 2017 с 31,5% до 45,1%.

Таким образом, данная тема очень актуальна для изучения, в статье были затронуты основные моменты, связанные с переходом к цифровой экономике, ее влияние на экономику.

Список источников

1. Распоряжение Правительства Российской Федерации от 28 июля 2017 г. №1632-р Об утверждении программы «Цифровая экономика Российской Федерации». URL: <http://government.ru/docs/28653/> (дата обращения 15.03.2022).

2. Бублик Н.Д. и др. Развитие цифровой экономики в регионах России: проблемы и возможности (на примере Республики Башкортостан) // Региональная экономика и управление: Электронный научный журнал, №1 (53) 2018.

3. Глазьев С.Ю. Великая цифровая экономика. URL: <http://www.nlr.ru/news/20171130/glazjev.pdf> (дата обращения: 17.03.2022).

4. Рынок туристических услуг социология. Статистика. Публикации. Отраслевые обзоры 2017. URL: https://www.marketing/spb/ru/mr/travel/tourism_industri/pdf (дата обращения 17.03.2022).

5. Финансы организаций (предприятий): учебник для студентов вузов, обучающихся по экономическим специальностям, специальности 080105 «Финансы и кредит» / Н. В. Колчина и др. ; под ред. Н. В.Колчиной. – 4-е изд., перераб. и доп. – М.: ЮНИТИ-ДАНА, 2017. – 278 с.

УДК 330

Рожко В.Н.

Россия, Санкт-Петербург

Международный банковский институт имени Анатолия Собчака

Шашина И.А., к.э.н. – научный руководитель

Аннотация

В статье рассматривается возможность создания ПИФ-ов для финансирования государственных проектов на основе уникального опыта развития отечественной экономики в период индустриализации с 1929 по 1955 гг.

Ключевые слова

ПИФ, экономический рост, экономическая модель, инвестирование.

**ВОЗМОЖНОСТИ ПРИМЕНЕНИЯ ПИФОВ ДЛЯ ОБЕСПЕЧЕНИЯ
РЕАЛИЗАЦИИ МАСШТАБНЫХ ГОСУДАРСТВЕННЫХ ПРОЕКТОВ В
СОВРЕМЕННЫХ ГЕОПОЛИТИЧЕСКИХ УСЛОВИЯХ**

UDC: 330

Rozhko V.N.

Russia, Saint Petersburg

International Banking Institute named after Anatoliy Sobchak

Shashina I.A., Candidate of Economic Sciences – Research Supervisor

Abstract

The article considers the possibility of creating mutual funds to finance government projects based on the unique experience of the development of the domestic economy during the period of industrialization from 1929 to 1955.

Keywords

Mutual fund, economic growth, economic model, investment.

**THE POSSIBILITIES OF USING MUTUAL FUNDS TO ENSURE THE
IMPLEMENTATION OF LARGE-SCALE GOVERNMENT PROJECTS IN
MODERN GEOPOLITICAL CONDITIONS**

Специальная военная операция, начавшаяся 24 февраля 2022 года, изменила мир и жизнь нашей страны, в том числе обусловила необходимость изменения экономики для противостояния агрессивным действиям недружественных стран, как в период с 1929 по 1955 гг. Ни одна страна мира до сих пор не превзошла установленный мировой рекорд роста экономики,

которая росла опережающими темпами вопреки Великой Отечественной войне и санкциям. Поэтому именно в наши дни необходимо понять, за счет каких решений удалось добиться таких экономических результатов, и ради будущего нашей страны выявить и применить все лучшие экономические решения, модели, находки и изобретения, чтобы обеспечить рост экономики и благосостояния населения.

НЭП, с 1921 по 1927 г., носила восстановительный характер после Первой мировой и разрушительной Гражданской войны. Для создания новой экономической системы ключевыми работами стали: экономический труд К. Боллода «Государство будущего» 1898 г., являющийся научным планом, и изданные в 1918 г. «Послевоенные перспективы русской промышленности» В.И. Гриневецкого, содержащие ценнейшие структурно-инженерные описания, уже готовые к практическому применению. К данной научной базе руководство страны добавило практические находки и изобретения экономистов и руководителей. В результате среднегодовой рост отечественной экономики с 1929 по 1955 г., за вычетом четырех военных лет, составлял 13,8%, а с военными годами среднегодовой рост составил 10%, при норме 1,5–2%. У нас получилась своя экономическая модель, которая состояла из пяти важнейших факторов.

1. Очень качественное сбалансированное государственное планирование с определенными целями, деревом целей, с организацией масштабных проектов освоения территорий, созданием новых отраслей экономики. Балансовым методом были просчитаны все ресурсы, и вся последующая организация была построена для достижения цели. В дальнейшем балансовый метод перерос в баланс народного хозяйства и стал предтечей межотраслевого баланса и системой национальных счетов (за рубежом это появилось спустя 10 лет). Организовывались национальные проекты, качественно продумывались все цепочки отраслей и их взаимосвязь.

2. Важнейшей задачей было внедрение лучших технологий и техники, постоянное совершенствование которых позволяет обеспечить более высокие показатели эффективности, роста и производительности. Заимствование лучших технологий проходило с параллельным выращиванием ядра из специалистов отечественной технологической школы, выстраиванием системы образования и науки. В 4 кв. 1947 г. объем производства вышел на довоенный уровень, а в январе 1948 г. был создан Государственный комитет по внедрению новой техники с задачей тотального полного обновления. Инновационная презумпция внедрения всех технологических новшеств вывела отечественную экономику в 1953 г. на 1-е место в мире по новизне

производственно-технологического аппарата. Еще одной послевоенной инновацией стало создание принципиально новых отраслей: ядерной, ракетной и радиоэлектронной, которые в организационном плане были выстроены от фундаментальной науки до серийного производства в проектных комитетах – это называется проектным управлением.

3. В 1930 г. начинается финансовая реформа: финансы и деньги рассматриваются с точки зрения развития экономики, реализации проектов и создания новых отраслей. Методом последовательных приближений реформа завершается в 1932 г. созданием двухконтурной денежной модели. Каждые последующие 5 лет удваивается объем капиталовложений в экономику, в среднем 18,9% роста в год.

4. В 1931 г. реформа оплаты труда определяет приоритет сдельной системы (77% в промышленности). В 1947 г. запускается антизатратный механизм, нацеленный на постоянное снижение издержек, что обеспечило феномен снижения цен в послевоенные годы. Была выстроена эффективная, бережливая экономика, опыт которой впоследствии был заимствован Японией. Использовались мощнейшие материальные стимулы, в том числе: изобретатели вознаграждались процентом от эффекта, что привело к феномену легальных миллионеров.

5. Сегмент товаров массового спроса, не поддающийся планированию, требующий гибкости и оперативной реакции на ценовые сигналы при острой конкуренции, обеспечивали артели, кустари и приусадебные хозяйства, которые фактически производили большую часть товаров массового спроса и продовольственных товаров. Союзы промысловой кооперации выполняли функции контроля и развития. Государство осуществляло техническое развитие и поддержку артелей специальными НИИ, конструкторскими бюро и лабораториями. Интересно, что современный аналог артелей предусмотрен Федеральным законом от 19.07.1998 N 115-ФЗ (ред. от 02.08.2019) «Об особенностях правового положения акционерных обществ работников (народных предприятий)», но данный сегмент сейчас только начинает развиваться.

Для вертикального управления с 1932 г. был образован ключевой стратегический орган штабного типа Госплан, а в 1948 г. для горизонтального управления через функцию контроля и обеспечения поставок появился Госснаб.

Существуют ныне разоблаченные многими научными работами «фейки» о масштабах использования труда заключенных и ограбления крестьян. Например, доходы в бюджет за этот период от займов у населения формировали в среднем 5%, при этом из доходов физических лиц эти займы

изымали 4%. Если бы в то время населению предложили вкладывать средства в ПИФ-ы комбинированного типа, то население могло бы инвестировать значительно больше и по доброй воле в масштабные проекты, предложенные государством и иметь гарантированный доход. В 1922 году в СССР была предпосылка появления ПИФ-ов – нормы, регулирующие отношения, похожие на доверительное управление, были предусмотрены в Гражданском кодексе. (В Гражданский кодекс 1964 г. они тоже вошли), но практической реализации не было. За рубежом данный вид инвестирования в те годы как раз становился популярным.

Если на современном этапе в нашей стране для укрепления экономики будет учтен опыт «Экономического чуда», то населению целесообразно предложить инвестировать в масштабные государственные проекты через комбинированные ПИФы. Каждый проект может иметь соответствующий ПИФ, для таких ПИФов следует создать специальную государственную управляющую компанию и депозитарий. Население получит возможность безрисково инвестировать в интересующие проекты, а государство – крупнейшего инвестора в лице населения. На рынке недвижимости перестанут надуваться пузыри, а волатильность рынка ценных бумаг не будет вызывать социальной напряженности.

Список источников

1. Галушка А.С., Ниязметов А.К., Окулов М.О. Кристалл роста к русскому экономическому чуду. – М., 2021. 360 с.
2. Атлантикус. Государство будущего. Производство и потребление в социальном государстве, II Издание. СПб, Издательство Дело, 1906.
3. Гриневецкий В.И. Послевоенные перспективы русской промышленности. – Харьков, 1919. – 209 с.
4. Белоусов А.Р. Становление советской индустриальной системы. – М.: Россия-XXI. 2000.

УДК 336.01

Зрожевская Н.А., Панасенкова Т.В., Рощупкина Ю.В.

Россия, Ростов-на-Дону

Ростовский государственный экономический университет (РИНХ)

Панасенкова Т.В., д.э.н. – научный руководитель

Аннотация

В рамках статьи авторами проанализированы сущность и структурные элементы финансового рынка, текущая ситуация на финансовом рынке РФ и факторы, влияющие на состояние данного рынка.

Ключевые слова

Финансовый рынок, фондовый рынок, рынок акций, рынок облигаций.

ФИНАНСОВЫЙ РЫНОК РОССИИ

UDC: 336.01

Zrozhevskaya N.A., Panasenкова T.V., Roshchupkina Yu.V.

Russia, Rostov-on-Don

Rostov State Economic University

Panasenkova T.V., Doctor of Economics – Research Supervisor

Abstract

Within the framework of the article, the authors consider the concept of the financial market, study its structural elements. In addition, the authors studied and analyzed the current situation in the financial market of the country and the factors affecting the state of the financial market.

Keywords

Financial market, stock market, stock market, bond market.

RUSSIAN FINANCIAL MARKET

Финансовый рынок является ключевым источником капитала для предприятий, обеспечивая и создавая условия для производственной деятельности, поэтому он оказывает существенное влияние на развитие и функционирование как экономики мирового масштаба, так и экономики конкретных стран. В общем понимании, финансовый рынок представляется как рынок, посредством работы механизмов которого осуществляется процесс перераспределения потоков свободных денежных капиталов и сбережений между субъектами экономической деятельности. Российский

финансовый рынок начал формироваться в 1991 году как результат Постановления Совета Министров РСФСР № 601 от 25 декабря 1990 г. «Об утверждении положения об акционерных обществах», поэтому с уверенностью можно сказать, что финансовый рынок России существует относительно недавно. Подобно любой другой рыночной структуре, базирующейся на основах конкуренции, финансовому рынку присущ циклический характер развития, сопровождающийся подъемами и спадами.

За 30 лет существования финансовый рынок России прошел несколько этапов развития, что в конечном итоге привело его к нынешнему состоянию, в рамках которого основной его задачей является концентрация и перераспределение финансовых активов между экономическими субъектами.

В зависимости от формы существующих финансовых активов происходит разделение финансового рынка на различные секторы, наиболее крупным из которых является фондовый рынок, отвечающий за осуществление операций с ценными бумагами. На сегодняшний день можно проследить, исходя из данных, представленных Банком России, что рынки акций, облигаций и валютный рынок, являющиеся составляющими фондового рынка, вошли в состояние нестабильности, на что непосредственное влияние оказали резко возросшие геополитические риски.

В январе 2022 года на рынке акций происходил наибольший отток капитала, наблюдалось резкое увеличение продаж акций иностранными инвесторами. Так, в результате биржевых торгов за этот период были проданы ценные бумаги, общая цена которых составила 111,1 млрд руб., также отмечается, что основную долю покупок на сумму 98,1 млрд руб. в этот период осуществили физические лица [1; 2; 3].

Этот период также характеризовался нестабильностью на валютном рынке. Приобретение иностранными инвесторами валюты в больших объемах послужило базой для повышенной волатильности рубля, которая в среднем за январь составила 17%. В феврале ситуация на валютном рынке оставалась схожей, результатом повышенного спроса на валюту стало ее приобретение в период с 21 по 28 февраля на 415 млрд рублей, что составляет 62% от общего объема покупок в феврале. Исходя из сложившейся ситуации, Банк России принял ряд мер в сфере валютных ограничений, что способствовало падению спроса на валюту [4].

В целом в период с начала 2022 года на финансовый рынок сильное влияние оказывает геополитическая напряженность, что привело к резкому изменению рыночной конъюнктуры, действие санкционных мер также оказывает негативное влияние на развитие финансового рынка страны, что подталкивает к осуществлению ряда мер, направленных на стимулирование

развития финансового рынка. Учитывая современные тенденции развития и возможные трудности для развития рынка финансов, Банк России и Правительство РФ осуществляет ряд мер по его укреплению. На данный момент основными направлением этой деятельности является обеспечение ценовой и финансовой стабильности на рынке наряду с поддержанием здоровой конкуренции.

Список источников

1. Направления развития фин. рынка. URL: https://cbr.ru/about_br/publ/onfinmarket/ (дата обращения 10.04.2022).
2. Обзор рисков финансового рынка за январь. URL: https://cbr.ru/Collection/Collection/File/39795/ORFR_2022-01.pdf (дата обращения 12.04.2022).
3. Обзор рисков финансового рынка за февраль. URL: https://cbr.ru/Collection/Collection/File/40925/ORFR_2022-02-03.pdf (дата обращения 14.04.2022).
4. Финансовый рынок России: устойчивость и механизмы реализации стабилизации: монография / Е.В. Стрельников. URL: http://fdok.usue.ru/images/docs/Стрельников_Финансовый%20рынок%20России_Для%20библио.pdf (дата обращения 14.04.2022).

УДК 94

Угольников И.А.

Россия, Москва

Московский государственный областной университет имени Н.К. Крупской

Аннотация

В статье рассматривается положение коммерческих банков, исследуется их роль в промышленности. Представлена структура коммерческих банков. Приводятся размеры вкладов. В ходе проведенного исследования следует подчеркнуть, что коммерческие банки внесли огромный вклад в производство.

Ключевые слова

Банки, вклады, акции, кредиты, законы.

**КОММЕРЧЕСКИЕ БАНКИ В РОССИЙСКОЙ ИМПЕРИИ ВТОРОЙ
ПОЛОВИНЫ XIX – НАЧАЛА XX ВЕКА**

UDC: 94

Ugol'kov I.A.

Russia, Moscow

Moscow State Regional University named after N.K. Krupskaya

Abstract

The article examines the position of commercial banks and explores their role in industry. The structure of commercial banks is presented. The sizes of deposits are given. In the course of the study, it should be emphasized that commercial banks have made a huge contribution to production.

Keywords

Banks, deposits, stocks, loans, laws.

**COMMERCIAL BANKS IN THE RUSSIAN EMPIRE OF THE SECOND
HALF OF THE EARLY 20TH CENTURY**

Первый акционерный коммерческий банк возник в 1864 году. Коммерческие купеческие, учетные банки появлялись в крупных городах – в Москве в Санкт-Петербурге. В России работало 40 коммерческих банков. Банки имели филиалы. Существовали общественные банки, учредителями общественных банков выступали представители земств, городов, купцов, различных сословий. С 1862 году вышел Устав городских и общественных банков. Городские и общественные банки находились в ведении

законодательных органов, контролировались городскими обществами, которые несли ответственность перед клиентами. Документы о результатах работы городских и общественных банков посылали в городские думы. Городские и общественные банки отвечали за сделки по простым текущим счетам, вели учет векселей, вкладов, занимались переводом денежных средств, осуществляли сделки по покупке и продаже ценных бумаг, вели комиссионные операции. Одним из старейших городских общественных банков считался Рыбинский. Банк образовался благодаря купеческим сборам на богадельню. В 1857 году вдова купца Быкова осуществила вклад на сумму 30.000 рублей, такие деньги помогли учредить общественный банк, а прибыль от операций направили на строительство богадельни. Пожертвования составили 55.000 рублей. Городские и общественные банки предоставляли мелкий, доступный кредит для местных жителей. Регламентировалась деятельность банков уставами, а число учредителей было не меньше 5 человек. Частные кредитные учреждения выступали единоличными и основными сообществами и товариществами. К 1870 году в Российской империи была развита система учреждений коммерческого кредита. Структура коммерческих банков выглядела следующим образом: 1) действовало 39 коммерческих банков, 84 общества взаимного кредита, 235 городских и общественных банка. Правительство поощряло открытие коммерческих банков. Деятельность коммерческие банков контролировалась Министерством финансов и Государственным банком. В период с 1871 по 1873 год открылось 11 акционерных ипотечных заведений, проработавших до 1917 года. Акционерные ипотечные банки хранили большие накопления. В пределах губернии действовало небольшое количество земельных банков. Банк работал после внесения оплаты 25%.

Правительство боролось со спекуляцией, регулировало положение рубля и состояние ценных бумаг. В 1882 году Н.Х. Бунге отменил ограничения, связанные с акционерными банками. В 1883 году разрешили учредительство и добавились запреты на количество учредителей, сумму обязательств, величину кредита одному клиенту. Запрещалось совмещать управленческие посты в кредитных организациях. Акционеры могли просить банковскую ревизию. Через некоторое время повысились вклады и ссудные сделки.

Государство контролировало работу акционерных земельных банков. В худшем положении находились городские и общественные банки. Сложная ситуация с городскими и общественными банками заставила совершать эти банки рискованные действия. Вскоре был принят закон, связанный с городскими и общественными банками. Закон регламентировал ход

проведения банковских операций, размеры кредитов. Благодаря принятому закону была укреплена надзорная деятельность городской думы. В ходе работы пересмотрели закон о прекращении существования коммерческих банков. Коммерческий банк переставал работать в случае несостоятельности и из-за сокращения капитала.

Коммерческие банки составляли главную конкуренцию. В 1895 году под контролем коммерческих банков находилось 38% частновладельческой земли, Дворянский банк владел 24% земли. Позже разница стала больше из-за расширения всесословного кредитования и из-за потребности в ипотечном кредите.

Коммерческие банки принесли огромную пользу российской экономике и производству. Уровень работы коммерческих банков был высоким. От действия работы коммерческих банков зависело успешное функционирование многих отраслей жизнеобеспечения.

Капиталы акционерных банков находились в государственных процентных документах. Коммерческие банки давали кредит государству под завышенные проценты.

Коммерческие банки вели сделки с государственными займами и облигациями. Коммерческие банки помогали развивать промышленность и торговлю. При коммерческих банках открывались акционерные компании. Коммерческие банки имели хорошее взаимодействие с промышленностью. Контролировал работу коммерческих банков Государственный банк.

Петербургский международный банк надзирал за железнодорожными заводами и сотрудничал с министерством путей сообщения. Международный коммерческий банк держал связь с 30 промышленными компаниями и с 5 банками. Акционерные банки обладали активами 865 млн рублей.

Кредитные учреждения делились по принципу проведения банковских операций. Операции были двух видов – активные и пассивные. Активные банковские операции проводили ломбарды, коммерческие и ипотечные баки.

Московские и Санкт-Петербургские банки находились в равном положении. В 1873 году высокий доход имели Москва, Юг и Санкт-Петербург.

Промышленный рывок с 1890 года улучшил работу коммерческих банков. Столичные и провинциальные банки налаживали связи с производством. Активной работе коммерческих банков способствовали благоприятный экономический рост, высокая прибыль, находящаяся под правительственным контролем, конкуренция, связанная с зарубежными

вложениями. Коммерческие банки сделались кредиторами предприятий. Каждый из банков приносил пользу российской экономике.

Коммерческие банки имели хорошую экономическую основу для проведения денежно-кредитной политики. Коммерческие банки были центрами финансирования промышленности.

Русский торгово-промышленный банк помогал Восточному обществу товарных складов. Выдавались кредиты до 14 млн рублей. Скупались акции заводов.

Акционерные банки укрепили свое положение в железнодорожных обществах. Коммерческие банки удовлетворяли потребности и запросы ж/д.

УДК 336.76

Чуклинова Н.Р.

Россия, Санкт-Петербург

Международный банковский институт имени Анатолия Собчака

Колесникова А.В., к.э.н., доцент – научный руководитель

Аннотация

В статье анализируется поведение фондового рынка за 1 квартал 2022 года. Были рассмотрены основные экономические показатели по разным странам за 2021 г., проведен анализ. А также представлены и рассмотрены меры, которые использовались ЦБ РФ в период экономической нестабильности.

Ключевые слова

Финансовый рынок, фондовый рынок, биржа, финансовые риски, экономическая нестабильность, Центральный банк Российской Федерации.

ИНСТРУМЕНТАРИЙ УПРАВЛЕНИЯ ФИНАНСОВЫМИ РИСКАМИ В ПЕРИОД ЭКОНОМИЧЕСКОЙ НЕСТАБИЛЬНОСТИ

UDC: 336.76

Chuklinova N.R.

Russia, Saint Petersburg

International Banking Institute named after Anatoliy Sobchak

Kolesnikova A.V., Candidate of Economic Sciences, Associate Professor – Research Supervisor

Abstract

The article analyzes the behavior of the stock market for the 1st quarter of 2022. The main economic indicators for different countries for 2021 were considered, an analysis was carried out. The measures used by the Central Bank of the Russian Federation during the period of economic instability are also presented and considered.

Keywords

Financial market, stock market, stock exchange, financial risks, economic instability, Central Bank of the Russian Federation.

FINANCIAL RISK MANAGEMENT TOOLS IN THE PERIOD OF ECONOMIC INSTABILITY

Вызовы времени на современном этапе требуют углубленного изучения влияния факторов реализации различного рода рисков на

экономику и разработку соответствующих мер стабилизации. Инструменты снижения негативных последствий реализации политических рисков в настоящее время являются очень востребованными, поэтому исследование их влияния на различные сектора экономики и финансового рынка является своевременным и актуальным.

На рисунке 1 представлен график индекса Московской биржи за период с 01.01.2021 г. по 13.04.2022 г.



Рисунок 1 – График индекса Московской биржи за период с 01.01.2021 г. по 13.04.2022 гг. [1]

В анализируемый период российский рынок начал основную сессию 24.02.2022 г. с обвала. На информационной волне больше всего пострадали «голубые фишки», такие как ВТБ, Сбербанк, Газпром, Лукойл, Роснефть, Мосбиржа, их акции продемонстрировали снижение почти на 50%. На рисунке 2, представлен график акции ВТБ RTS ПАО (VTBR), за период с 01.01.2021. по 13.04.2022 гг.



Рисунок 1 – График акции ВТБ RTS ПАО (VTBR), за период с 01.01.2021. по 13.04.2022 гг. [2]

Динамика российского рынка акций в этот период в ретроспективе сопоставима с дефолтом 1997 г.

Курс рубля продемонстрировал резкое снижение:

- валютная пара USD/RUB выросла до 86;
- валютная пара EUR/RUB выросла до 97.

Чтобы стабилизировать ситуацию на финансовом рынке ЦБ РФ принял следующие решения:

- проведение интервенций на валютном рынке;
- расширение ломбардного списка;
- проведение операций по предоставлению дополнительной ликвидности банковскому сектору.

Поддержание стабильности российской банковской системы требовало принятия неотложных мер, связанных с такими ограничениями иностранных государств на финансовые операции, как:

- запрет американским банкам обрабатывать транзакции для крупных российских кредитных организаций, в целях разрыва межбанковских корреспондентских цепочек;
- ограничение доступа РФ к международной межбанковской системе SWIFT;
- заморозка активов ЦБ РФ.

Решения ЦБ РФ, во-первых, направлены на борьбу с утечкой капитала. Во-вторых, на регулирование и поддержание курса рубля.

Стоит отметить, что даже в условиях частичной блокировки международных резервов ЦБ, инструменты валютного контроля действенны. Одним из инструментов валютного контроля является запрет зачисления валюты на зарубежные счета, который призван снизить утечку капитала.

Расширение ломбардного списка позволит коммерческим банкам привлекать средства у ЦБ под залог большего количества ценных бумаг, что увеличит ликвидность этих ценных бумаг на рынке облигаций. Также это направлено на повышение их капитализации, которая снизилась на продажах иностранных инвесторов. Этой мерой могут пользоваться незакредитованные компании, в первую очередь сырьевые экспортеры, но для банков они пока не очень актуальны.

На наш взгляд, в настоящее время наиболее эффективной мерой для расширения внутреннего производства и реализации программы импортозамещения в России будет дальнейшее снижение ключевой ставки, при том что она уже снижена с 20% до 17%. Понижение ключевой ставки – это в первую очередь дешевые кредиты, стимулирующие развитие экономики.

Также стоит отметить, что ставка продолжает влиять на уровень потребление и сбережения. Влияние снижения ставки на курс национальной валюты, вероятно, будет ограниченным, так как может сохраниться дисбаланс между спросом и предложением валюты, на наш взгляд, в первую очередь из-за проблем с импортом. Конечно, можно рассмотреть и положительный прогноз: высокие цены на экспортируемые товары, сокращение импорта и ограничение на вывод капитала, скорее всего, в ближайшем будущем будут способствовать укреплению рубля.

Уже сегодня можно прогнозировать, что указанные меры провоцируют реализацию широкого спектра рисков, который отразится на основных показателях экономики.

На рисунках 4–7 представлены экономические показатели из разных стран на 2021 год.

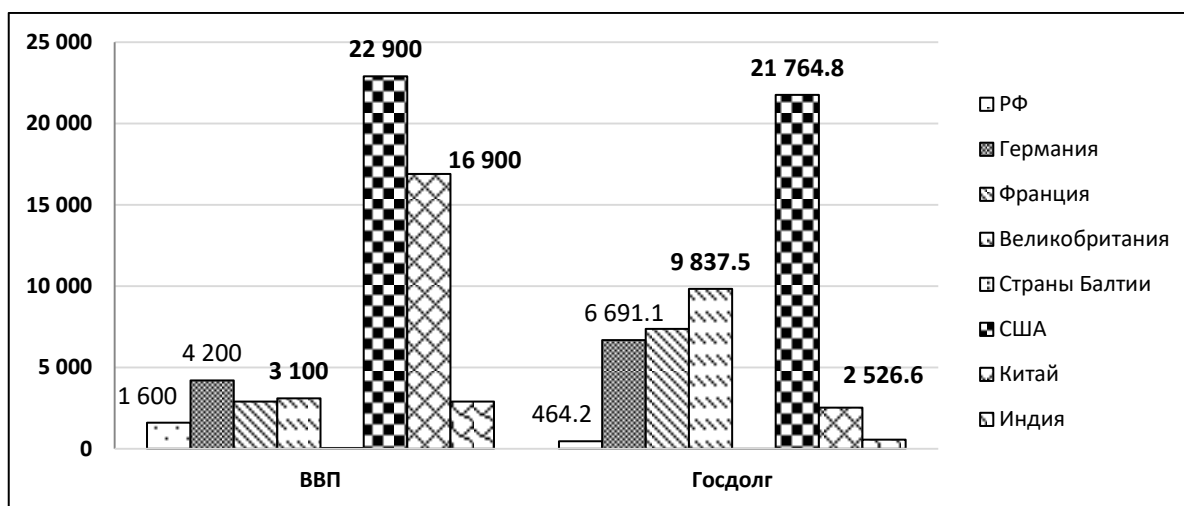


Рисунок 4 – ВВП и Госдолг, 2021, млрд долл. [4]

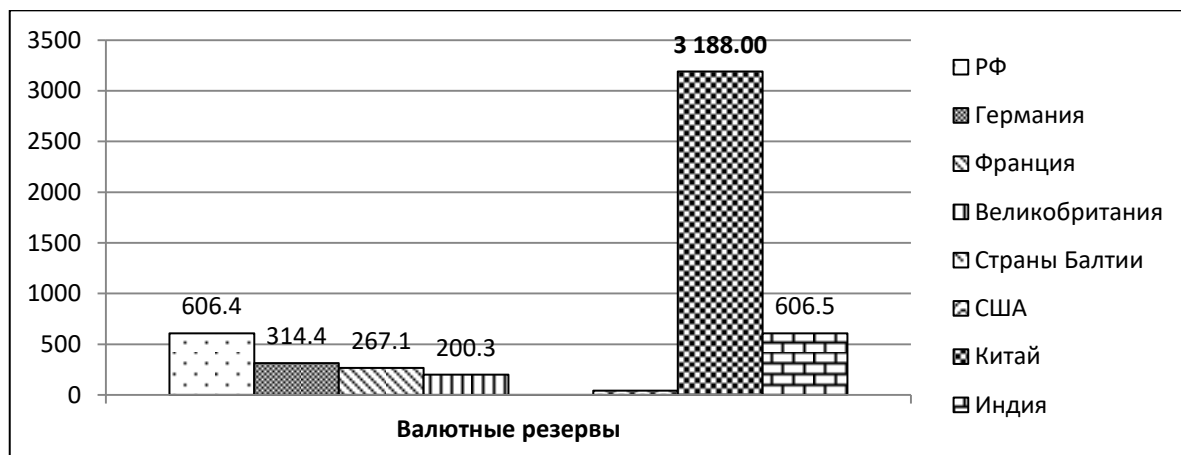


Рисунок 5 – Валютные резервы, 2021 год, млрд долл. [5]

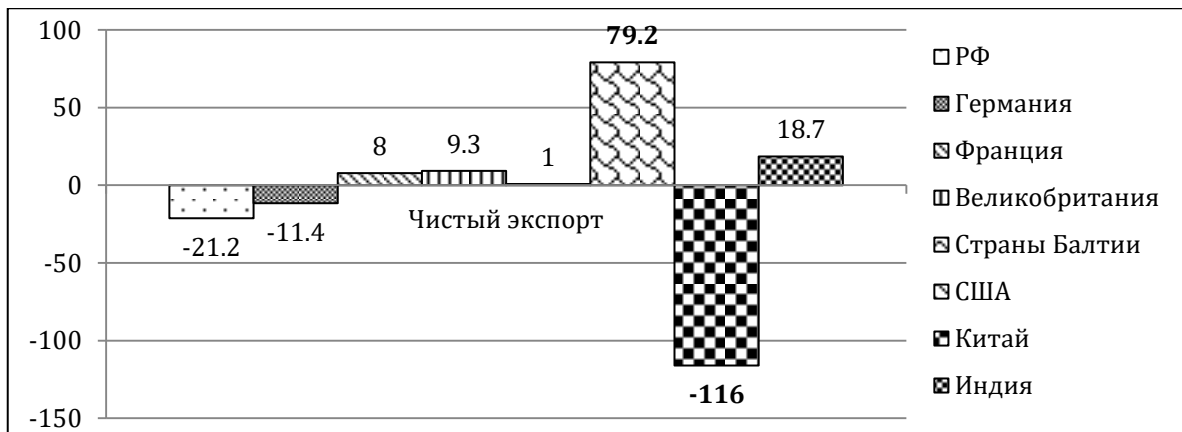


Рисунок 6 – Чистый экспорт, 2021 год, млрд долл. [6]

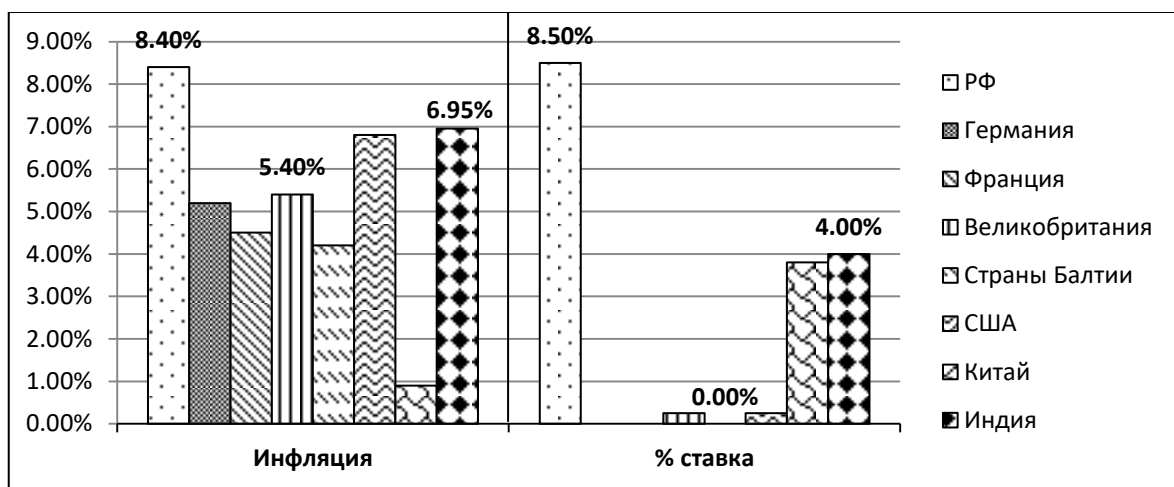


Рисунок 7 – Инфляция и % ставка, 2021 год, % [7]

При анализе экономических показателей за 2021 год было выявлено, что у США и Китая наиболее высокий уровень ВВП, а именно 22 900 и 16 900 млрд долл., соответственно. У остальных анализируемых стран значения по объему ВВП не превышает 5 000 млрд долл.

Наиболее высокий уровень госдолга принадлежит США – более 21 500 млрд долл. Следующая страна по объему госдолга после США – Великобритания (более 9 800 млрд. долл.).

Проанализировав валютные резервы разных стран за 2021 год, выявлено, что Китай является абсолютным лидером по этому показателю. Валютные резервы данной страны превышают 3 000 млрд долл. У остальных стран значение валютных резервов не превышает 610 млрд долл.

Лидером по объему чистого экспорта за 2021 год выступают США (79,2 млрд долл.). У остальных стран данный показатель значительно уступает США и варьируется от –20 до 20 млрд долл. Исключение

составляет Китай. Объем чистого экспорта данной страны составляет –116 млрд долл.

По величине инфляции РФ занимает первое место среди представленных стран на 2021 год. Ее значение составляет 8,4%. Среднее значение инфляции в остальных странах составляет от 4,5 до 5%.

По величине процентной ставки РФ занимает также 1 место (8,5%). У остальных стран данный показатель близок к 0%, исключение составляют Китай и Индия. Их процентные ставки равняются 3,8 и 4%, соответственно.

Таким образом, введенные против России санкции не являются катастрофическими для экономики в силу крупных резервов, имеющих в распоряжении регулятора.

Краткосрочные эффекты ограничений были просчитаны, правительство научилось справляться с подобными кризисами, но в среднесрочной перспективе требуется расширение перечня инструментов для управления рисками в целях стабилизации экономики.

Список источников

1. График индекса Московской биржи // Официальный сайт Investing.com. URL: <https://ru.investing.com/equities/moskovskaya-birzha-oao> (дата обращения: 14.04.2022).
2. График акции ВТБ RTS ПАО (VTBR) // Официальный сайт Investing.com. URL: https://ru.investing.com/equities/vtb_rts (дата обращения: 14.04.2022).
3. График цены на природный газ // Официальный сайт Tradingview.com. URL: <https://ru.tradingview.com/chart/?symbol=NGAS> (дата обращения: 14.04.2022).
4. ВВП по странам за 2021 год // Официальный сайт TradingEconomics.com. URL: <https://ru.tradingeconomics.com/country-list/gdp> (дата обращения: 14.04.2022).
5. Валютные резервы по странам на 2021 год // Официальный сайт Trading Economics.com. URL: <https://ru.tradingeconomics.com/country-list/foreign-exchange-reserves> (дата обращения: 14.04.2022).
6. Чистый экспорт по странам на 2021 год // Официальный сайт Trend Economy.com. URL: <https://trendeconomy.ru/data/h2/UnitedStatesOfAmerica/TOTAL> (дата обращения: 14.04.2022).
7. Текущие ставки по странам 2021 год // Официальный сайт Investing.com. URL: <https://ru.investing.com/central-banks/> (дата обращения: 14.04.2022).

УДК 336.76

Чуклинова Н.Р.

Россия, Санкт-Петербург

Международный банковский институт имени Анатолия Собчака

Самойлова Я.В., к.э.н., доцент – научный руководитель

Аннотация

Развитию института андеррайтинга в РФ способствует активное развитие фондового рынка, а именно привлечение эмитентов для IPO. В статье анализируется деятельность андеррайтеров на российском фондовом рынке; представлен анализ структуры деятельности организаций в разрезе сегментов рынка. Выделены основные проблемы процедуры эмиссии и размещения ценных бумаг в РФ.

Ключевые слова

Андеррайтинг, IPO, SPO, фондовый рынок, рэнкинг андеррайтеров, реальный сектор, финансовый сектор.

**СОВРЕМЕННЫЕ РЕАЛИИ ДЕЯТЕЛЬНОСТИ АНДЕРРАЙТЕРОВ НА
РОССИЙСКОМ ФОНДОВОМ РЫНКЕ**

UDC: 336.76

Chuklinova N.R.

Russia, Saint Petersburg

International Banking Institute named after Anatoliy Sobchak

Samoilova I.V., Candidate of Economic Sciences, Associate Professor – Research Supervisor

Abstract

The development of the underwriting institute in the Russian Federation is facilitated by the active development of the stock market, namely, the involvement of issuers for IPO. The article analyzes the activities of underwriters on the Russian stock market; presents an analysis of the structure of organizations' activities in the context of market segments. The main problems of the procedure for issuing and placing securities in the Russian Federation are highlighted.

Keywords

Андеррайтинг, IPO, SPO, фондовый рынок, рэнкинг андеррайтеров, реальный сектор, финансовый сектор.

MODERN REALITIES OF UNDERWRITERS' ACTIVITY IN THE RUSSIAN STOCK MARKET

Термин «андеррайтинг» происходит от английского понятия «underwriter», или «подписка» в буквальном переводе. Более точно – «поручитель» или «гарант». Кто может осуществлять андеррайтинговую деятельность?

Андеррайтер – высококвалифицированный специалист, основные задачи которого зависят от сферы деятельности:

- в сфере страхования – это специалист, который проводит анализ риска по объекту и составляет страховой портфель;
- в банковской сфере – это специалист, который оценивает кредитоспособность клиента;
- на фондовом рынке – это юридическое лицо, как правило, финансовый институт, обеспечивающий сопровождение эмиссии и обеспечивающий размещение ценных бумаг.

Основной фокус в нашем анализе будет направлен на андеррайтинг на фондовом рынке.

Главная цель выпуска ценных бумаг – это привлечение денежных средств инвесторов в компанию для увеличения ее финансовых ресурсов. Для проведения успешного размещения компания-эмитент заключает договор с посредником. Андеррайтер – лицензированное Банком России юридическое лицо, выступающее посредником между эмитентом (в процессе IPO/SPO) и будущими инвесторами, который решает все вопросы по размещению ценных бумаг.

Андеррайтер выполняет функции гаранта, продавца-консультанта и специалиста по маркетингу. В его задачи входит всесторонний анализ деятельности компании и исследование конъюнктуры рынка.

Далее представлена статистика объемов эмиссии компаний-резидентов на российском фондовом рынке за 2021 год – рэнкинг организаторов IPO и SPO эмитентов РФ по итогам 2021 года [1].

Таблица 1 – Рэнкинг организаторов IPO и SPO эмитентов России в 2021 году

№	Организатор	Объем, \$ млн	Эмитенты
1	ВТБ Капитал (в 2022 году был переименован на «Арована капитал»)	1 074	Fix Price, М.Видео-Эльдорадо, Segezha Group, Etalon Group, Белуга Групп, Европейский медицинский центр, Русагро, ПИК, Ренессанс страхование, Softline, ЦИАН, СПБ Биржа, Emerging Markets

			Horizon Corp.
--	--	--	---------------

Продолжение таблицы 1

8	Газпромбанк	253	Segezha Group, Русагро, ПИК, Softline, СПБ Биржа
9	АО «Альфа-банк»	232	Segezha Group, Белуга Групп, ПИК, Softline, ЦИАН, СПБ Биржа
12	Сбербанк КИБ	178	Etalon Group, ПИК, Ренессанс страхование, Softline
14	АТОН	119	МКБ, ПИК, СПБ Биржа

По итогам 2021 года «ВТБ Капитал» занимает первое место, приняв участие в 13 размещениях суммарным объемом более 1 млрд в долларовом эквиваленте. «Газпромбанк» располагается на 8 месте в рэнкинге, принял участие в 5 сделках на сумму 253 млн в долларовом эквиваленте. АО «Альфа-банк» располагается на 9 месте в рэнкинге, принял участие в 6 сделках на сумму 232 млн в долларовом эквиваленте. Важно отметить, что в 2020 году «Газпромбанк» и «Альфа-банк» не принимали участие в сделках. «Сбербанк КИБ» располагается на 12 месте в рэнкинге, принял участие в 4 сделках на сумму 178 млн «АТОН» располагается на 14 месте, приняла участие в 3 сделках на сумму 119 млн в долларовом эквиваленте, в 2020 году также сделки не производились.

Далее проанализируем рэнкинг организаторов облигаций РФ в 2021 году. Опираясь на данные аналитического сервиса, представим структуру деятельности организаторов в разрезе сегментов рынка.

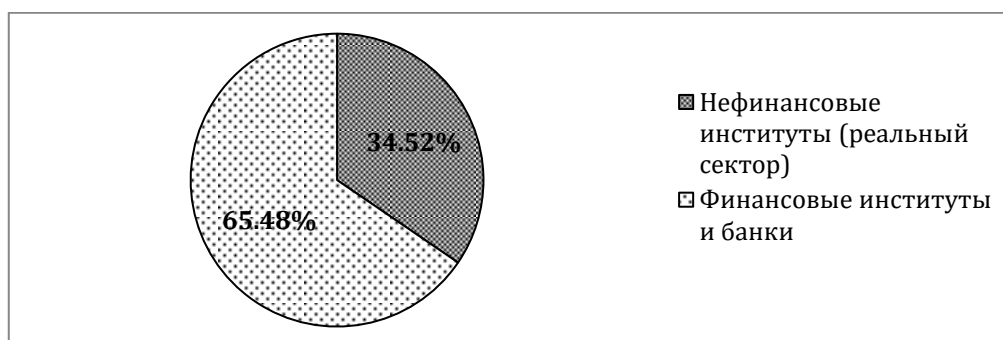


Рисунок 1 – Структура деятельности организаций в разрезе сегментов рынка, 2021 год

Большую долю занимают финансовые институты и банки – 65,48%, или 1 296 547 млн руб. На нефинансовые институты приходится 34,52 %, или 683 720 млн руб. [2; 3].

Далее проанализируем деятельность организаторов в разных сегментах рынка на 2021 год.

Таблица 2 – Деятельность организаторов в разных сегментах рынка на 2021 год, млн руб., %

№	Название	Финансовый сектор, млн руб.	Реальный сектор, млн руб.	Финансовый сектор, %	Реальный сектор, %
1	SberCIB	227 920	67 079	17,58	9,81
2	БК Регион	227 250	68 313	17,53	9,99
3	Арована Капитал	224 307	73 114	17,30	10,69
4	Газпромбанк	111 502	88 662	8,60	12,97
5	Альфа-банк	77 915	62 384	6,01	9,12
6	Совкомбанк	76 671	78 485	5,91	11,48
7	МКБ	73 497	88 626	5,67	12,96
8	Банк ФК Открытие	44 495	21 834	3,43	3,19
Прочие		232 990	135 223	17,97	19,78
Итого		1 296 547	683 720	100%	100%

Проанализировав данные таблицы 2, следует отметить, что лидерами в реальном секторе являются «Газпромбанк», «МКБ», «Совкомбанк». Лидерами в финансовом секторе являются – «SberCIB», «БК Регион», «Арована Капитал». На рисунке 2 наглядно представлена динамика деятельности организаторов в разных сегментах рынка.

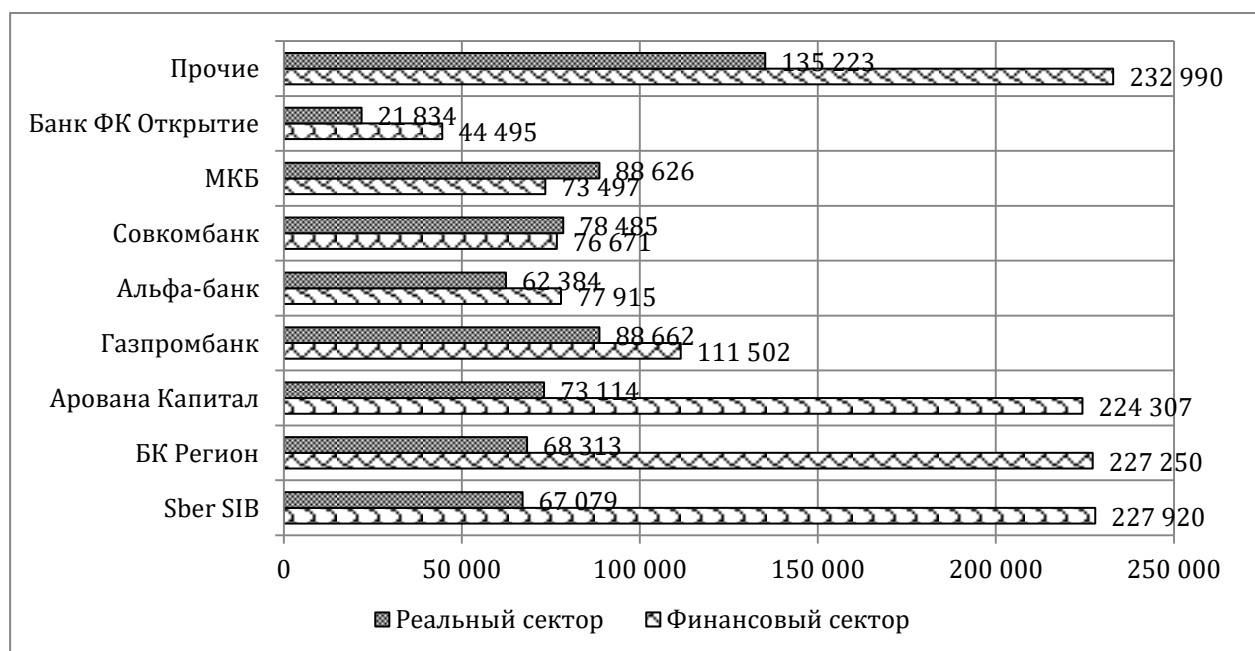


Рисунок 2 – Динамика деятельности организаторов в разных сегментах рынка, 2021 год

Выбирая андеррайтера для эмиссии ценных бумаг, эмитенты чаще всего останавливают свой выбор на банках, поскольку они владеют значительными финансовыми ресурсами и, в силу специфики своей деятельности, большими объемами финансовой информации. Например, в 2021 году «Арована Капитал» занимала 1 место по количеству вложенных средств в IPO (\$ 1 074 млн). При рассмотрении выпуска облигаций эмитенты в 2021 году в большинстве случаев выбирали банки. Так, по итогам года «SberCIB» и «Арована Капитал» занимали лидирующие позиции и сопровождали более 490 выпусков суммарно. Они занимали более 35% всего рынка.

Банки в качестве организаторов эмиссии предпочитают компании финансового сектора. Доля финансовых институтов в деятельности андеррайтеров составляет около 65%. Суммарно всеми андеррайтерами в данный сектор в 2021 году было вложено более 1,2 трлн руб., по сравнению с 0,68 трлн руб., в реальном секторе.

Рынок ценных бумаг – это механизм, дающий возможность бизнесу привлекать финансовые ресурсы для развития и обеспечивать рыночную конкуренцию. Между уровнем капитализации фондового рынка и уровнем благосостояния населения существует прямая корреляция. Степень ликвидности и уровень развития национального фондового рынка отражает масштаб экономики в целом.

Необходимо выделить основные проблемы эмиссии и размещения ценных бумаг в РФ:

- несовершенство российского законодательства;
- отсутствие независимого расчета цен при определении первичной цены размещения;
- низкая емкость и недостаточная степень ликвидности внутреннего рынка;
- чрезмерная концентрация российского фондового рынка.

Санкционное давление, негативная геополитическая обстановка, общая экономико-политическая нестабильность, угрозы расширения экономического кризиса негативно влияют на стабильность фондового рынка.

Развитию российского фондового рынка может способствовать изучение и применение положительного зарубежного опыта, разработка новых финансовых инструментов, совершенствование системы финансового управления и минимизации финансовых рисков. Также немаловажную роль играют государственное регулирование, продуктивное взаимодействие саморегулируемых организаций профессиональных участников рынка и

регулятора в области совершенствования нормативно-правовой базы и системы управления рисками.

В текущих условиях важной задачей государства является принятие мер, направленных на снижение административных барьеров и поддержание инвестиционного климата.

Значимым фактором развития финансового рынка является взвешенная и последовательная макроэкономическая политика, в основе которой лежат ценовая и финансовая стабильность, а также устойчивость государственных финансов [4].

Список источников

1. Рэнкинг организаторов IPO и SPO // Официальный сайт Cbonds.ru. URL: https://data.cbonds.info/files/Ranking_IPO-SPO_2021.pdf (дата обращения: 05.05.2022).
2. Рэнкинг организаторов облигаций России (финансовый сектор), 2021 // Официальный сайт Cbonds.ru. URL: <https://cbonds.ru/rankings/719/2339/> (дата обращения: 06.05.2022).
3. Рэнкинг организаторов облигаций России (реальный сектор), 2021 // Официальный сайт Cbonds.ru. URL: <https://cbonds.ru/rankings/719/2337/> (дата обращения: 06.05.2022).
4. ВВП по странам за 2021 год // Официальный сайт TradingEconomics.com. URL: <https://ru.tradingeconomics.com/country-list/gdp> (дата обращения: 14.05.2022).
5. Основные направления развития финансового рынка Российской Федерации на 2022 год и период 2023 и 2024 годов. URL: http://www.cbr.ru/content/document/file/131935/onfr_2021-12-24.pdf (дата обращения: 15.05.2022)

УДК 330

Штирцкобер И.С.

Россия, Санкт-Петербург

Российский государственный педагогический университет им. А.И. Герцена

Линьков А.Я., к.э.н. – научный руководитель

Аннотация

Формирование благоприятного инвестиционного климата как основного механизма ускоренного развития, воспроизводства и эффективного использования ресурсов на всех уровнях является одной из важнейших стратегических задач страны. От решения этой задачи зависит возможность выхода из рецессии, повышение конкурентоспособности национальной экономики, ее дальнейшая социально-экономическая динамика. Формирование благоприятного инвестиционного климата требует систематизации основных факторов его формирования и анализа механизмов его функционирования.

Ключевые слова

Инвестиционный климат, инвестиции, Россия, изменения, экономика страны.

ИНВЕСТИЦИОННЫЙ КЛИМАТ РОССИИ

UDC: 330

Shtirtskober I.S.

Russia, Saint Petersburg

Russian State Pedagogical University named after A.I. Herzen

Linkov A.Ya., Candidate of Economic Sciences – Research Supervisor

Abstract

Formation of a favorable investment climate as the main mechanism for accelerated development, reproduction and efficient use of resources at all levels is one of the most important strategic tasks of the country. The possibility of overcoming the recession, increasing the competitiveness of the national economy, and its further socio-economic dynamics depend on the solution of this problem. Formation of a favorable investment climate requires systematization of the main factors of its formation and analysis of the mechanisms of its functioning.

Keywords

Investment climate, investments, Russia, changes, country's economy.

INVESTMENT CLIMATE IN RUSSIA

Инвестиционный климат, по определению Всемирного банка, – это совокупность факторов местоположения, формирующих возможности и стимулы для фирм продуктивно инвестировать, создавать рабочие места и расширяться. Устойчивый инвестиционный климат становится все более важным для стран, он помогает завоевать конкурентные преимущества и добиться непрерывного устойчивого развития. Всемирный банк активно продвигает улучшение деловой среды в качестве ключевой стратегии развития, это порождает большое количество исследований инвестиционного климата на уровне компаний в разных странах.

Одним из главных таких исследований считается Doing Business Report, который изучает нормативные акты и выделяет среди них повышающие деловую активность и ограничивающие. Doing Business Report основан на принципе четких правил, которые способствуют росту и развитию благодаря регулированию добровольного обмена между экономическими субъектами, обеспечению защиты контрагентов, облегчению разрешения коммерческих споров и установлению четких правил собственности. Роль государственной политики находится в центре внимания данных Doing Business, потому что процветание бизнеса напрямую зависит от эффективного, прозрачного и легко реализуемого регулирования.

Опираясь на данные рейтинга легкости ведения бизнеса, можно сделать вывод об увеличении привлекательности страны для ведения бизнеса. В 2020 году Россия расположилась на 28 месте, что на 3 позиции выше, чем в 2019 году, – 31-е место, и на 7 позиций, чем в 2018 году, – 35-е место.

Однако общая картина российской экономики и инвестиционного климата находится в затруднительном положении, и проблема привлечения инвестиций в экономику остается актуальной. Ведь высокая позиция в рейтинге вызвана слабыми пунктами: процесс регистрации собственности (12-е место), кредитование (25-е место), обеспечение исполнения контрактов (21-е место) и процесс подключения к системе электроснабжения (7-е место). А по таким важным пунктам, как налогообложение (58-е место), защита инвесторов (72-е место) и международная торговля (99-е место) – оценки низкие.

В последние несколько лет видна заметная нестабильность в притоке прямых иностранных инвестиций, что связано скорее всего с международными санкциями и непостоянством экономического роста страны: в 2017 году величина притока прямых иностранных инвестиций равнялась 28,6 млрд долл., в 2018 г. – 8,8 млрд долл., в 2019 г. – 28,9 млрд долл., а в 2020 г. упала до уровня 1998 года – 1,4 млрд долл.

Проблемы, влияющие на инвестиционную среду, начинаются на стадии правоприменения. Правовые тексты не применяются в полной мере, хотя должны обеспечить всем равные условия на рынке, организованная преступность и коррупция выросли, надежность полиции снизилась, менее эффективной стала защита собственности и интеллектуальных прав, регуляторная нагрузка на бизнес увеличилась. «Бизнес вряд ли ощущает улучшение делового климата в России. Если в первой половине года ставки по кредитам падали, то теперь опять начали расти. В следующем году вырастет НДС с 18 до 20%, и это приведет к увеличению издержек для бизнеса. Поэтому изменения к лучшему если и есть, то временные», – резюмирует Сергей Суверов, старший аналитик компании «БКС Капитал».

В современных условиях кризиса вполне правомерно ожидать перелома оценки привлекательности инвестиционного климата страны. Из-за особенностей структуры внешнего сектора Россия чрезмерно зависима от энергетического сектора и мало конкурентоспособна в высокотехнологичных отраслях, что делает страну наиболее уязвимой к глобальному финансово-экономическому кризису.

В этих условиях особое значение приобретает централизованная политика Санкт-Петербурга, ключевыми принципами которой является сопряжение поддержки ключевых отраслей с учетом значимости для пополнения бюджета города. Поддержка инвестиционного климата ведется за счет финансирования туристической отрасли, строительства, инфраструктуры и ведущих промышленных предприятий.

Учитывая важность инвестиционного климата как для внутренних частных инвестиций, так и для прямых иностранных инвестиций и в свою очередь для регионального экономического развития, лица, определяющие политику, должны приложить все усилия для улучшения инвестиционного климата, включая правительственную, правовую и финансовую среду.

Список источников

1. Карамышева С.Г., Манько А.А. Совершенствование инвестиционного климата России на основе зарубежного опыта / С.Г. Карамышева, А.А. Манько // Эпомен. 2021. №54. С. 34–41.
2. Котаева С.Р. Изменение инвестиционного климата в России / С.Р. Котаева // Тенденции развития науки и образования. 2020. №61–5. С. 37–40.
3. Льянова, С.А. Государственное регулирование инвестиционной деятельности как инструмент антикризисного управления / С.А. Льянова, З.М. Бероева // Экономика и предпринимательство. 2019. № 6 (95). С. 287– 290.

4. Чирихин С.Н. Ключевые проблемы формирования благоприятного инвестиционного климата России / С.Н. Чирихин // Развитие территорий. 2020. №1(19). С. 23–29.

5. Газета.ру: [сетевое издание]. – Москва, 2018. – <https://www.gazeta.ru/business/2018/10/31/12041677.shtml> (дата обращения: 08.05.2022).

6. Doing business Measuring Business Regulations. URL: <http://www.doingbusiness.org/rankings> (дата обращения: 09.05.2022).

СЕКЦИЯ 3 ТЕХНОЛОГИИ

УДК 004.08

Авраменко А.А.

Россия, Санкт-Петербург

Международный банковский институт имени Анатолия Собчака

Порядина И.В., к.э.н., доцент – научный руководитель

Аннотация

В текущих событиях роль инноваций в условиях санкций является актуальной для Российской Федерации. В 2022 году Россия возглавила список стран, против которых были введены международные санкции. Статья посвящена анализу возможных сценариев для инновационного развития страны в условиях санкций.

Ключевые слова

Инновации, санкции, глобализация, экономическая трансформация.

ИННОВАЦИИ РОССИИ В УСЛОВИЯХ САНКЦИЙ

UDC: 004.08

Avramenko A.A.

Russia, Saint Petersburg

International Banking Institute named after Anatoliy Sobchak

Poryadina I.V., Candidate of Economic Sciences, Associate Professor – Research Supervisor

Abstract

In current events, the role of innovation in the context of sanctions is relevant for the Russian Federation. In 2022, Russia topped the list of countries against which international sanctions were imposed. The article is devoted to the analysis of possible scenarios for the country's innovative development under sanctions.

Keywords

Innovations, sanctions, globalization, economic transformation.

INNOVATIONS IN RUSSIA IN THE CONDITIONS OF SANCTIONS

В современных условиях глобализации сложно представить положительную тенденцию развития страны при наличии внешних ограничений. К 7 марта 2022 года Российская Федерация стала страной, против которой было введено наибольшее количество санкций.

Согласно рейтингу стран по уровню инноваций от международной бизнес-школы INSEAD и Всемирной организации интеллектуальной собственности, Россия занимает 45 место из 132 по итогам 2021 года [1]. Для расчета рейтинга используются более чем 80 различных переменных, а основными критериями являются: располагаемые ресурсы, условия проведения инноваций и практические результаты интеграций инноваций.

Инновации используются повсеместно в любой сфере деятельности. Благодаря развитию цифровой экономики стало возможным осуществление моментальных банковских переводов, в сфере информационных технологий активно используется машинное обучение, которое позволяет автоматизировать и упростить многие аспекты жизнедеятельности, с невероятной скоростью развивается система блокчейн, которая привлекает все чаще, интегрируется в различные сферы.

Международный валютный фонд (International Monetary Fund) относит к списку развитых стран те государства, которые имеют стабильную экономику, высокий уровень жизни, а социальные институты гарантируют гражданам соблюдение их прав и свобод. Российская Федерация, согласно данному списку, является развивающейся страной, поскольку не во всех отраслях наблюдается положительная динамика развития [2]. Это значит, что для успешного развития страны необходимо тесное сотрудничество с иностранными партнерами, развитие внутреннего рынка, реформирование социальных институтов и реализация экономической трансформации.

В первом квартале 2022 года были наложены санкции на многие секторы экономики Российской Федерации [3]:

- экспорт энергоресурсов;
- ограничения на проведения сделок с Центральным банком;
- ограничения на импорт в Россию технологий;
- ограничения доступа к фондам МВФ и Всемирного банка;
- ограничения доступа российских банков к SWIFT;
- ограничения на ведение деятельности на территории Российской Федерации.

Инновационный потенциал – набор характеристик, которые определяют способность для реализации, интеграции новых идей, технологий и продуктов, способствующих развитию отдельных предприятий и страны в целом. На практике об инновационном потенциале можно судить по научно-исследовательской деятельности, уровню жизни и техническим новшествам. Несмотря на активное развитие научно-исследовательской деятельности, постепенный отказ от импортных товаров и создание

отечественных благ, Россия по-прежнему остается на среднем уровне по сравнению с развитыми странами.

Сейчас перед государственными учреждениями и коммерческими предприятиями возникла сложная ситуация, которая не позволяет в полной мере пользоваться современными технологиями, финансовыми инструментами, а отток квалифицированных кадров предвещает нехватку специалистов. К сожалению, в текущих условиях санкции лишь усугубят положение российской экономики и инновационного развития страны. В век международного сотрудничества и повсеместной глобализации, Российская Федерация рискует изолироваться от международного рынка товаров и услуг, что повлечет за собой снижение конкурентоспособности.

Таким образом, можно сделать вывод, что имеющиеся ресурсы и резервы будут направлены на поддержание текущего уровня производственных мощностей и стабилизацию ситуации в стране, в то время как санкционное давление и отсутствие полноценного импортозамещения не позволит реализовать инновационный потенциал в ближайшее время.

Вызовы времени на современном этапе требуют углубленного изучения, влияния факторов реализации различного рода рисков на экономику и разработку соответствующих мер стабилизации. Инструменты снижения негативных последствий реализации политических рисков в настоящее время являются очень востребованными, поэтому исследование их влияния на различные сектора экономики и финансового рынка является своевременным и актуальным.

Список источников

1. Рейтинг стран по уровню инноваций 2021 год. URL: <https://nonews.co/wp-content/uploads/2021/10/gii2021.pdf> (дата обращения: 15.05.2022).
2. База данных Перспектив мировой экономики. URL: <https://www.imf.org/en/Publications/WEO/weo-database/2021/October> (дата обращения: 15.05.2022).
3. Список основных санкционных ограничений. URL: <https://invlab.ru/ekonomika/kakiye-strany-vveli-sanktsii> (дата обращения: 15.05.2022).

УДК 336.051

Блохина Ю.А.

Россия, Санкт-Петербург

Международный банковский институт имени Анатолия Собчака

Порядина И.В., к.э.н., доцент – научный руководитель

Аннотация

В статье рассматривается актуальная проблема импортозамещения именно в высокотехнологичной сфере, проблема, которая возникла довольно давно, но никогда еще не стояла так остро, как в настоящее время из-за последствий санкций Запада, введенных в ответ на проведение Россией специальной операции по демилитаризации и денацификации на Украине. В частности, разработка собственных аддитивных технологий и в последующем их применение в импортозамещении позволит сократить сроки поставки продукции, так как она будет производиться на отечественных предприятиях и с помощью отечественного оборудования, а также позволит избавиться от валютных рисков и резких колебаний курса валют, обойти санкционные ограничения, получить возможность изменить конструкцию производимой продукции, изменить материал изготовления, снизить себестоимость.

Ключевые слова

Импортозамещение, санкции, рынок 3D-оборудования.

АКТУАЛЬНОСТЬ ПРОБЛЕМЫ ИМПОРТОЗАМЕЩЕНИЯ В ВЫСОКОТЕХНОЛОГИЧНОЙ СФЕРЕ РОССИИ

UDC: 336.051

Blokhina Yu.A.

Russia, Saint Petersburg

International Banking Institute named after Anatoliy Sobchak

Poryadina I.V., Candidate of Economic Sciences, Associate Professor – Research Supervisor

Abstract

The article deals with the urgent problem of import substitution in the high-tech sphere, which arose quite a long time ago, but has never been as acute as it is now due to the consequences of Western sanctions imposed in response to Russia's special operation for demilitarization and denazification in Ukraine. In particular, the development of our own additive technologies and their subsequent using in import substitution will reduce the delivery time of products, as they will be produced at our local enterprises and with the help of our local equipment, and will also allow us to get rid of currency risks and sharp fluctuations in the exchange rate, bypass sanctions restrictions, get the opportunity to change the design of manufactured products, change the material of manufacture, reduce the cost.

Keywords

Import substitution, sanctions, 3D-equipment market.

THE RELEVANCE OF THE PROBLEM OF IMPORT SUBSTITUTION IN THE HIGH-TECH SPHERE OF RUSSIA

Проблема импортозамещения не новая и периодически поднимается как руководством страны, так и в СМИ. Диверсификация – это одна из главных задач экономики нашей страны. Импортозамещение решило бы эту проблему. Данный вопрос о большой зависимости нашей экономики от зарубежных технологий и промышленной продукции уже поднимался в послании Президента РФ Федеральному собранию в конце 2014 года. А в 2022 году в связи с введенными санкциями против России возникла аналогичная ситуация, но с глобальными рисками для экономики и общества [1].

Именно поэтому тема импортозамещения является очень актуальной в настоящее время. Нашей стране необходимо в короткие сроки сократить негативный эффект от антироссийских санкций. Целью США и ЕС является полная изоляция нашей страны, ограничение ее доступа к финансовым ресурсам, мировым рынкам и технологиям. И хотя западные санкции не стали полной неожиданностью для России, действительность такова, что технологическое отставание нашей страны от Запада стало серьезной проблемой, негативные последствия которой будут только расти. Для решения этих задач в России уже создаются новые финансовые механизмы наращивания инвестиций, также необходима модернизация производств и технологий. Проблема технологического отставания нашей страны сформировалась давно, на протяжении последних 30 лет после развала СССР наша экономика была сосредоточена на продаже ресурсов, а не на развитии отечественного машиностроения. Одним из свидетельств нашей технологической зависимости от зарубежных стран является тот факт, что в товарной структуре импорта на долю машин и оборудования приходится свыше 50% [1].

Например, 3D-технологии и оборудование для их использования находят свое отражение в разнообразных областях науки, промышленности, медицины, индустрии развлечений, ювелирном производстве и многих других. И хотя сама технология уже не является новой, подобное оборудование имеется только за рубежом. Аддитивное производство является огромным конкурентным преимуществом. Внедрение 3D-печати и 3D-сканирования позволит предприятиям делать детали и компоненты для товаров на своих собственных производственных площадках, сокращая при

этом циклы и цепочки производства и, как следствие, снижая себестоимость своей продукции. Благодаря аддитивным технологиям, бизнес может стать более гибким и устойчивым к возможным кризисам, при этом постепенно будут формироваться все новые возможности в самых разных секторах промышленности.

На сегодняшний день из-за ограниченного доступа к импортным рынкам ряд предприятий высокотехнологического сектора в России столкнулся с проблемой поставок запчастей и комплектующих для оборудования в таких отраслях, как энергетика, тяжелое машиностроение, аэрокосмическая отрасль и многие другие [2].

3D-печать способна удовлетворять разные запросы потребителей даже в далеких друг от друга сферах и дать возможность предприятиям повысить степень персонализации товаров, производя уникальные изделия по доступным ценам. Также 3D-печать локализует и оптимизирует производство, упрощает традиционные логистические цепочки, сокращает количество отходов и выбросы углекислого газа, а также дает возможность повторно использовать материалы и экономить сырье, что является основным критерием создания экономики замкнутого цикла.

Импортозамещение решит ряд проблем нашей экономики, снизит стоимость конечного продукта, что в свою очередь сократит зависимость от зарубежных поставок запасных частей для различной техники, в том числе и автомобилей [2].

Однако в нашей стране одной из основных проблем является еще и тот факт, что в России отсутствуют предприятия по производству самого 3D-оборудования промышленного уровня. Российские предприятия и заводы вынуждены закупать данную технику у западных партнеров, а также в Китае, который является одной из ведущих стран по ее производству.

В настоящее время существует более 15 технологий 3D-печати в зависимости от типа материала и способа экструзии, спекания или засвечивания. Аддитивные технологии находят широкое применение в машиностроении, промышленности, проектировании, медицине и других сферах. О медицине стоит упомянуть отдельно. Именно она стала одной из первых отраслей, которая начала использовать возможности 3D-печати. Что может быть более уникальным, чем тело человека и организм в целом. Поэтому производство такой индивидуальной продукции, как, например, обувь или биосовместимые протезы, имеет огромный потенциал. Кроме того, в последние годы одним из основных направлений развития 3D-технологий стал 3D-биопринтинг. Это технология создания объемных моделей на клеточной основе с использованием 3D-печати, при которой сохраняются

функции и жизнеспособность клеток. Подобные 3D-принтеры предназначены для изготовления тканей кожи, хрящей, костей, кровеносных сосудов, сердца, печени и других паренхиматозных органов и тканей, которые могут быть пригодны для хирургии и трансплантации. На данный момент уже научились печатать «рабочие» фрагменты сложных органов – клапаны сердца, сосуды, костную ткань для «заплаток». 3D-биопринтинг – это очень перспективная технология будущего, и в настоящее время сюда вливаются колоссальные средства. Лидером в исследованиях и производстве этих 3D-принтеров пока остаются США. Именно в США был продан и получен первый патент, относящийся к этой технологии. В условиях экономической войны данное оборудование стало недоступно для нашей страны.

Еще одной технологией, представляющей особый интерес, являются строительные принтеры. Серийная 3D-печать зданий становится реальностью в быстро развивающейся строительной индустрии. В этой области Россия уже ведет активные разработки и производит несколько моделей 3D-принтеров, в том числе мобильные, осуществляет продажу и сервисное обслуживание своего оборудования на зарубежных рынках. В данной сфере основной задачей исследований является разработка не самого оборудования, а расходных материалов для использования в связи с суровым климатом нашей страны и сильными перепадами температур зимой и летом.

Сегодня наши отечественные отрасли промышленности и медицины очень сильно зависят от иностранного оборудования и технологий производства, а также от наличия квалифицированных специалистов в данной области. Об этой проблеме также давно задумалось руководство нашей страны. И в последние несколько лет начали происходить изменения и в образовании в этой сфере. Почти все учебные заведения от школ до университетов в настоящее время активно закупают 3D-принтеры и 3D-сканеры, а также робототехнику, чтобы подготовить молодое поколение к работе на подобном оборудовании. В связи с этим создание и вывод на рынок новых продуктов в высокотехнологичной сфере повысит конкурентоспособность отечественных производств и уровень человеческого капитала и качества институтов.

Список источников

1. Моисеев, В. В. Импортзамещение: проблемы и перспективы в России / В.В. Моисеев. – Москва; Берлин: Директ-Медиа, 2016. – 363 с.
2. Новая промышленная политика России в контексте обеспечения технологической независимости: коллективная монография / отв. ред. Е. Б. Ленчук ;

Российская академия наук, Институт экономики. – Санкт-Петербург: Алетейя, 2016. – 336 с.

УДК 330.3

Гришкина В.С.

Россия, Липецк

Финансовый университет при Правительстве Российской Федерации
(Липецкий филиал)

Рыбина И.А., к.э.н., доцент – научный руководитель

Аннотация

В статье дается оценка уровня внедрения цифровых технологий в деятельность малого и среднего бизнеса. Описываются основные инструменты, которыми пользуются предприниматели для совершенствования бизнес-процессов, а также даются рекомендации по более эффективному использованию цифровых технологий в бизнесе.

Ключевые слова

Предпринимательство, малый и средний бизнес, цифровая трансформация.

**ЦИФРОВИЗАЦИИ МАЛОГО И СРЕДНЕГО БИЗНЕСА: ТЕНДЕНЦИИ
И ПЕРСПЕКТИВЫ**

UDC: 330.3

Grishkina V.S.

Russia, Lipetsk

Financial University under the Government of the Russian Federation (the Lipetsk branch)

Rybina I.A., Candidate of Economic Sciences, Associate Professor – Research Supervisor

Abstract

The article assesses the level of implementation of human resources technologies in the activities of small and medium-sized businesses. The main tools used by entrepreneurs to improve business processes are described, as well as recommendations for more effective use of digital technologies in business are given.

Keywords

Entrepreneurship, small and medium-sized businesses, digital transformation.

**DIGITALIZATION OF SMALL AND MEDIUM-SIZED BUSINESSES:
TRENDS AND PROSPECTS**

В современном мире цифровизация стала необходимым этапом для развития малого и среднего бизнеса. За счет внедрения цифровых технологий

увеличиваются продажи и приток клиентов, так как используются новые площадки для продажи продукции (интернет-магазины и онлайн-сервисы). Цифровизация дает возможность малому бизнесу совершенствоваться в равных условиях, создавая тем самым конкурентноспособные предприятия.

В связи с этим в 2017 году была принята программа «Цифровая экономика Российской Федерации», которая направлена на развитие цифрового пространства и устранение препятствий созданию высокотехнологичных организаций.

Для оценки эффективности принятых мер за основу было взято исследование уровня внедрения цифровых технологий в деятельности малого и среднего бизнеса от «Open Academy». За последние 4 года уровень внедрения, безусловно, увеличился. По оценкам экспертов, прирост составляет примерно 13%. Отметим, какие факторы способствуют увеличению данного индекса. Во-первых, из-за всемирной популяризации «зеленых» принципов экономики увеличилось количество компаний и организаций, использующих облачные хранилища данных и электронный документооборот.

Изменились маркетинговые стратегии, все меньше объявлений публикуется на бумажных источниках, сайты и платформы с онлайн-объявлениями стали незаменимым инструментом для продвижения собственного дела. Более того, если раньше социальные сети обладали только коммуникационной и развлекательной функцией, то сейчас они превращаются в полноценную цифровую платформу для ведения бизнеса.

Увеличивается доля пользователей онлайн-банкингом. В России также была разработана система быстрых платежей, которая применяется при ведении бизнеса.

Но, наряду с повышенной активностью использования цифровых технологий, возрастают и риски, с которыми сталкиваются организации. Увеличение уровня киберпреступлений в экономической сфере вынуждает как государство, так и субъектов МСП принимать меры по обеспечению информационной безопасности. Если государство для этого формирует законодательную базу и совершенствует уже имеющиеся законы, то представители МСП имеют меньше возможностей для обеспечения собственной безопасности. Из-за отсутствия необходимых навыков у руководителей или сотрудников сферы ИТ-технологий, средств на переобучение или повышение квалификации у сотрудников показатель «информационная безопасность» у МСП достаточно низок.

Нельзя при этом сказать, что государство не предпринимает никаких мер по устранению «кадровой голодовки». В рамках проекта, который был

назван выше, была создана платформа по дополнительному образованию в сфере цифровой экономики – «Цифровые профессии». В данном проекте достаточно много льготных групп, которые позволяют пройти курсы по пониженной цене и получить диплом государственного образца. Для того чтобы каждый смог воспользоваться государственными льготами, необходимо не только наладить информационный канал между государством и бизнесом, но и преодолеть цифровое неравенство регионов. Так как Россия – это огромная по масштабам страна, на процесс внедрения технологий также влияет географическое положение, социальная дифференциация и уровень образования. Если в центре России качество информационно-коммуникационных сетей наиболее высокое из-за протекания крупных бизнес-процессов, то в дальних регионах страны качество предоставляемых услуг ниже, а цена из-за повышенных издержек выше. Данный фактор ставит центр и регионы в неравное положение. Таким образом, прежде чем решить проблему цифровой грамотности сотрудников и простых граждан, необходимо устранить различие в цифровом развитии регионов.

Список источников

1. Индекс цифровизации бизнеса. URL: <https://academyopen.ru/digital> (дата обращения: 06.05.2022).

УДК 334.7:004.91

Кирильцева В.С.

Россия, Санкт-Петербург

Международный банковский институт имени Анатолия Собчака

Порядина И.В., к.э.н., доцент – научный руководитель

Аннотация

Роль бизнеса в механизме устойчивого экономического развития неопределима, поскольку именно он способствует реализации инновационного потенциала и созданию децентрализованных рабочих мест. В отличие от крупных предприятий, малый бизнес является более уязвимым в периоды экономической нестабильности, так как он не может диверсифицировать риски за счет эффекта масштаба. В условиях цифровизации модернизируются отрасли, меняются процедуры торговли и закупок, связанные с ними финансовые и логистические операции, меняются модели потребления. В статье рассматривается влияние цифровизации на малый и средний бизнес, а также приводятся примеры некоторых стран. Кроме того, выделяются некоторые отличия малого бизнеса, его преимущества и недостатки. В статье будут рассмотрены цифровые инструменты, используемые малым бизнесом, виды технологий в бизнесе, а также методы государственной поддержки.

Ключевые слова

Малый бизнес, цифровая экономика, инструменты, методы, цифровизация.

МАЛЫЙ БИЗНЕС В УСЛОВИЯХ ЦИФРОВОЙ ЭКОНОМИКИ

UDC: 334.7:004.91

Kiriltseva V.S.

Russia, Saint Petersburg

International Banking Institute named after Anatoliy Sobchak

Poryadina I.V., Candidate of Economic Sciences, Associate Professor – Research Supervisor

Abstract

The role of business in the mechanism of sustainable economic development is invaluable, since it contributes to the realization of innovative potential and the creation of decentralized jobs. Unlike large enterprises, small businesses are more vulnerable during periods of economic instability, as they cannot diversify risks due to economies of scale. In the context of digitalization, industries are being modernized, trade and procurement procedures, financial and logistics operations related to them are changing, consumption patterns are changing. The article examines the impact of digitalization on small and medium-sized businesses, and also provides examples of some countries. In addition, some differences of small business, its

advantages and disadvantages are highlighted. In addition, the article will consider digital tools used by small businesses, types of technologies in business, as well as methods of state support.

Keywords

Small business, digital economy, tools, methods, digitalization.

SMALL BUSINESS IN THE DIGITAL ECONOMY

В развитии экономики разных стран малый бизнес играет очень важную роль. Многочисленные исследования подтверждают, что развитие малого бизнеса коррелирует с особенностями местного социально-экономического региона. Макроэкономические изменения вносят более серьезные коррективы в деятельность малого бизнеса.

В декабре 2016 года в послании Президента России Федеральному собранию был обозначен преобладающий вектор развития экономической системы России – переход к цифровой экономике. В Указе Президента РФ, подписанном 1 декабря 2016 года, «О стратегии научно-технического развития РФ» цифровые технологии играют ключевую роль в инновационном и технологическом развитии государства. Программа перехода к цифровой экономике носит долгосрочный характер и предполагает поэтапную реализацию, которая включает полномасштабное внедрение цифровой экономики и заключается в использовании цифровых, интеллектуальных производственных технологий, роботизированных систем, в том числе в сфере малого и среднего инновационного предпринимательства РФ.

Цифровые инструменты, которые использует малый бизнес:

- чат и сотрудничество;
- видеоконференции;
- цифровые публикации;
- управление проектами;
- управление социальными сетями;
- служба поддержки клиентов.

Более половины сотрудников среднестатистической фирмы используют компьютеры с доступом в интернет. Цифровые инструменты приносят организациям много преимуществ. Цифровизация снижает операционные издержки за счет обеспечения быстрого и качественного доступа к информации и коммуникации между персоналом, поставщиками и сетями. Это может помочь малым и средним предприятиям (МСП) интегрироваться в глобальные рынки за счет сокращения расходов, связанных с транспортными и пограничными операциями. Это способствует

значительному расширению возможностей торговли и облегчает доступ к ресурсам, включая финансирование, обучение и каналы найма, а также государственные услуги, которые все чаще становятся доступными в режиме онлайн. Это также способствует расширению доступа к инновационным активам и дает предприятиям возможность генерировать данные и анализировать свои собственные операции новыми способами, чтобы повысить производительность. Несмотря на преимущества и возможности, которые приносят цифровые технологии, в последние годы многие МСП продолжают отставать от крупных организаций. Разрыв между более мелкими предприятиями и крупными фирмами значительно увеличился. Во многих странах (например, в Греции, Венгрии, Польше, Португалии и Турции) прогресс застопорился, в то время как крупные фирмы в приграничных странах (Дания, Финляндия, Швеция) продемонстрировали быстрый прогресс за этот период. Поскольку цифровизация является важной движущей силой роста производительности, эти разрывы способствовали усилению неравенства между людьми, регионами и фирмами [3].

Бизнес-технология – метод организации и координации управления технологиями во всей организации. Это сочетание стратегий управления, инструментов, организационных структур и технологического управления, направленных на обеспечение оптимизации использования технологий на предприятии с главной целью удовлетворения требований и ожиданий клиентов. Большинство компаний признает, что они должны постоянно бросать вызов не только своим конкурентам, но и самим себе, чтобы удовлетворять своих потребителей и рыночный спрос.

Общие типы бизнес-технологий:

- компьютеры;
- программное обеспечение;
- социальные сети;
- телефонная связь;
- система бухгалтерского учета;
- система управления запасами;
- система, обеспечивающая связь с клиентами.

Преимущества от внедрения бизнес-технологий:

- улучшение коммуникации на рабочем месте;
- безопасность;
- повышение эффективности и производительности;
- снижение затрат [2].

Финансирование малых и средних предприятий (МСП) является одним из основных направлений государственной поддержки в условиях

нестабильной экономики. Это признано наиболее актуальной проблемой, влияющей на деятельность малого бизнеса. Масштабы развития малого и среднего бизнеса недостаточны. Эту проблему невозможно решить без специальных мер государственной поддержки.

Цифровая экономика отличается высокой скоростью появления новых технологий и основанных на них продуктах и практиках, поэтому регулирование должно быть достаточно гибким, чтобы постоянно адаптироваться к быстрым изменениям [1].

Государство предлагает широкий спектр мер поддержки как для начинающих предпринимателей, так и для уже работающих бизнесов:

- создание экосистемы поддержки бизнеса;
- новое в господдержке в 2022 году;
- субсидии от центра занятости;
- грантовая поддержка;
- федеральные программы поддержки бизнеса;
- региональные программы поддержки;
- субсидии на возмещение процентов по кредиту;
- поддержка самозанятых в 2022 году.

Список источников

1. Авдеева И.Л. Цифровая трансформация экономических процессов: возможности и угрозы / И.Л.Авдеева, Т.А.Головина, Л.В.Парахина // Финансовый бизнес. 2020. N 1. С.3–7.

2. Альтерман А. Д. Бизнес IT как новый вектор в информатизации общества / А.Д. Альтерман, А. С. Парфенова // Современные научные исследования и разработки. 2019. № 1 (30). С. 108–110.

3. Жукова В. И. Цифровая экономика в России: тенденции развития / В. И. Жукова // Colloquium-journal . 2018. № 10 (21). Ч. 5. С. 8–10.

УДК 330

Корнеев М.Н.

Россия, Липецк

Финансовый университет при Правительстве Российской Федерации
(Липецкий филиал)

Рязанцева Е.А., к.ф.-м.н., доцент – научный руководитель

Аннотация

За последнее время образование претерпевает серьезные изменения. Все глубже внедряется цифровизация. В статье рассматриваются появление новых возможностей, а также недостатки цифровизации.

Ключевые слова

Интерактивные методы, цифровизация, современное образование, технологии в образовании.

ЦИФРОВИЗАЦИЯ В СОВРЕМЕННОМ ОБРАЗОВАНИИ

UDC: 330

Korneev M.N.

Russia, Lipetsk

Financial University under the Government of the Russian Federation (the Lipetsk branch)

Rybina I.A., Candidate of Physico-Mathematical Sciences, Associate Professor – Research Supervisor

Abstract

In recent years, education has undergone major changes. Digitization is getting deeper and deeper. The article discusses the emergence of new opportunities, as well as the disadvantages of digitalization.

Keywords

Interactive methods, digitalization, modern education, technologies in education.

DIGITALIZATION IN MODERN EDUCATION

В современном мире технологии развиваются очень стремительно и внедряются во все сферы жизни человека. Сфера образования не стала исключением, и процесс цифровизации уже запущен.

Цифровизация развивает самостоятельность в обучающихся, так как этот процесс подразумевает самостоятельное изучение материалов, а

преподаватель выступает в роли куратора, координирующего действия обучающихся. Еще одной положительной стороной цифровизации является замена большинства бумаг и книг на планшеты и компьютеры. Также это облегчит работу преподавателей, т.к. теперь всю документацию они смогут вести на электронных носителях.

Но есть и отрицательные стороны цифровизации.

Длительное обучение за компьютером или планшетом ведет к ухудшению зрения и мелкой моторики, а также к снижению физической активности, что повышает риск развития атрофии мышц. Длительное воздействие электромагнитного излучения от беспроводных устройств повышает риски развития раковых заболеваний и повреждение нейронов в центре памяти мозга.

Цифровизация образования влечет за собой прогрессирующее экранной зависимости, явления, когда мониторы и экраны гаджетов поглощают все силы и внимание человека. Экранная зависимость способствует развитию депрессии, вспыльчивости и агрессии.

Печать текстов на компьютерах и других гаджетах практически сведет на нет написание текстов от руки, что пагубно отразится и на способности писать, понимать написанные от руки тексты и даже читать. А способность быстро читать и писать улучшает формирование речи, следовательно, и формирование речи, и грамотное выражение своих мыслей будет ухудшаться. Грамотное написание ухудшится, так как почти все текстовые редакторы и браузеры обладают функцией автоисправления. Отказ от конспектирования от руки лекций и учебного материала ведет к ухудшению понимания того, о чем идет речь, потому что во время написания человек представляет себе то, о чем он пишет. Отсюда ухудшение способности запоминания изучаемого материала.

Если не произойдет процесс естественной передачи информации от старшего поколения к младшему, то тогда это младшее поколение может начать черпать знания из непроверенных и недостоверных источников. Данные источники смогут управлять сознанием подрастающего поколения, а это уже создает угрозу не только суверенитету страны, но и каждому человеку в отдельности.

УДК 330.3

Тараненко Д.А.

Россия, Липецк

Финансовый университет при Правительстве Российской Федерации
(Липецкий филиал)

Рыбина И.А., к.э.н., доцент – научный руководитель

Аннотация

В статье рассматриваются основные причины возникновения цифровой дифференциации регионов России в условиях реализации стратегии цифровой трансформации. На основании исследования индекса цифровой жизни выявляются основные факторы и меры, способствующие сокращению разрыва.

Ключевые слова

Регион, цифровая трансформация, цифровой разрыв.

ЦИФРОВОЕ НЕРАВЕНСТВО РЕГИОНОВ РОССИИ: ТЕНДЕНЦИИ И СПОСОБЫ ПРЕДОТВРАЩЕНИЯ

UDC: 330.3

Taranenko D.A.

Russia, Lipetsk

Financial University under the Government of the Russian Federation (the Lipetsk branch)

Rybina I.A., Candidate of Economic Sciences, Associate Professor – Research Supervisor

Abstract

The article discusses the main reasons for the emergence of digital differentiation of Russian regions in the context of the implementation of the digital transformation strategy. Based on the study of the Digital Life Index, the main factors and measures contributing to the reduction of the gap are identified.

Keywords

Region, digital transformation, digital divide.

DIGITAL INEQUALITY IN THE RUSSIAN REGIONS: TRENDS AND WAYS TO PREVENT

Несмотря на то что стратегия развития информационного общества была принята в 2017 году и с момента принятия стратегии прошло уже пять

лет, в течение которых проходило активное внедрение цифровых технологий в социальную и экономическую сферы общества, уровень доступности технологий среди регионов неравномерен.

Одна из главных причин такого явления является протяженность нашей страны. Из-за географического фактора увеличиваются издержки на создание или обновление информационно-коммуникационной сети, также из-за большого километража снижается и качество предоставляемых услуг. Так как в России сохраняется достаточно высокий уровень дифференциации доходов, жители регионов (Восточная и Западная Сибирь, Северный Кавказ) не могут позволить себе некоторые информационные продукты. Например, если в среднем житель Москвы и Московской области выделяет на оплату услуги «Домашний интернет» 1,2% своей зарплаты, то житель Дальнего востока примерно 18%. Мобильность населения также влияет на развитие информационных технологий. Более квалифицированные сотрудники, связанные со сферой IT-технологий, предпочитают уезжать в экономически развитые регионы. Миграция в центр приводит к тому, что у региона снижается предпринимательская активность и финансовые возможности для внедрения цифровых технологий.

По данным Московской школы управления «Сколково», наиболее высокий индекс цифровой жизни у Краснодар, Екатеринбурга, Белгорода и Москвы; самые низкие у таких городов, как Майкоп, Нальчик и Грозный. Исследователи отмечают, что все большую роль в цифровом развитии играет человеческий капитал, особенно в отношении спроса на коммуникационные услуги. Для того чтобы регионы могли в полной мере использовать цифровые технологии в своей предпринимательской деятельности или в повседневной жизни, необходимо обеспечить полный и равный доступ к информационно-коммуникационным технологиям, благодаря этому улучшится конкурентная среда и повысится уровень предпринимательской активности у регионов с более низкими показателями цифровизации. Исследователи также отметили, что у России достаточно ресурсов для преодоления цифрового разрыва, необходимо сконцентрироваться на «создании навыков и компетенций в области эффективного использования цифровых платформ и систем» [2].

Рассмотрим основные меры по сокращению цифрового разрыва в России. Во-первых, увеличение компьютерной грамотности населения путем профессиональной переподготовки кадров или повышения квалификации. Данная услуга должна быть в равной степени доступна для всех субъектов экономики, начиная от МСП и заканчивая физическими лицами. Развитие конкурентной среды и увеличения предложения на цифровые продукты,

благодаря разнообразному рынку услуг, потребитель сможет подобрать наиболее необходимые для его рода деятельности услуги. Необходимо совершенствование нормативной базы для регулирования отношений в информационном пространстве.

Список источников

1. Цифровое неравенство // Наука и жизнь. URL: <http://www.nkj.ru/archive/articles/6053/> (дата обращения: 01.05.2022).
2. Цифровая жизнь российских регионов. Что определяет цифровой разрыв? URL: <https://www.skolkovo.ru/researches/digital-life-of-russian-cities/> (дата обращения: 01.05.2022).

УДК 621.396.74

Тимошин Н.В.

Россия, Санкт-Петербург

Санкт-Петербургский государственный университет телекоммуникаций им. проф. М.А. Бонч-Бруевича, Санкт-Петербургский колледж телекоммуникаций им. Э.Т. Кренкеля

Зайнагабдинова Э.Ч., к.г.н. – научный руководитель

Аннотация

В докладе рассматриваются особенности и перспективы развития беспроводной связи в Сибири. Указаны рекомендации по монтажу и обслуживанию сетей беспроводной связи в сложных климатических условиях.

Ключевые слова

Сибирь, беспроводная связь, спутниковая связь, связь на Крайнем Севере, устранение цифрового неравенства, телекоммуникации.

БЕСПРОВОДНАЯ СВЯЗЬ В СИБИРИ. ОСОБЕННОСТИ И ПЕРСПЕКТИВЫ

UDC: 621.396.74

Timoshin N.V.

Russia, Lipetsk

Financial University under the Government of the Russian Federation (the Lipetsk branch)

Zainagabdinova E.C., Candidate of Geographic Sciences, Associate Professor – Research Supervisor

Abstract

The paper discusses the difficulties and prospects for the development of wireless communications in Siberia. Recommendations for installation and maintenance of wireless communication networks in difficult climatic conditions are indicated.

Keywords

Siberia, wireless communications, satellite communications, communications in the Far North, elimination of digital inequality, telecommunications.

WIRELESS COMMUNICATION IN SIBERIA: FEATURES AND PROSPECTS

Беспроводная связь является одним из самых распространенных способов связи в России. В настоящее время Сибирь и Крайний Север остаются отстающими регионами в области качества связи и покрытия региона. В связи с этим правительством были приняты меры по устранению цифрового неравенства.

В 2017 году Минкомсвязь России продолжило развитие гражданской спутниковой группировки связи. Согласно утвержденной Стратегии развития ФГУП «Космическая связь» (ГПКС) до 2020 года, для восполнения орбитальной группировки будут созданы и запущены пять новых геостационарных космических аппаратов среднего класса.

Сибирь и Дальний Восток являются наиболее перспективными направлениями развития спутниковой связи в нашей стране. Мы видим, что за последние годы государством в этой области сделано немало: построено много новых линий ВОЛС, развивается сотовая связь, модернизируются и строятся радиорелейные линии, однако наземная связь не решит всех проблем – пока в этих регионах много работы по спутниковой связи.

Выбор технологии строительства инфраструктуры транспортных коммуникаций в условиях Крайнего Севера во многом определяется его природными особенностями

Несмотря на активное развитие наземных видов связи, стремление государства сократить разрыв в качестве связи между крупными городами и отдаленными районами, многие регионы России остаются на связи только благодаря наличию технологий спутниковой связи. Учитывая курс, взятый Россией на цифровую трансформацию, сложно будет представить полноценное развитие территорий без надежной связи.

Однако в северных регионах РФ состояние связи не соответствует уровню развития инфотелекоммуникационных технологий как в мире, так и в нашей стране. Особенно заметно отставание в малонаселенных районах на Севере.

В условиях Крайнего Севера имеют место и технические особенности функционирования различных сетей: изменение условий распространения радиоволн и возмущения в системах связи и навигации, создаваемые ионосферой, геоиндуцированные (паразитные) токи в объектах и проводящих системах с расширенным радиусом действия и т.д. Слабая развитость систем связи заключается в малой численности населения и, следовательно, малом количестве потенциальных потребителей услуг связи.

Частные компании, оказывающие услуги связи, не заинтересованы в реализации сетей связи в сложных климатических условиях и территориальной удаленности, что влечет за собой значительное увеличение

объема необходимых инвестиций на фоне тенденции сокращения и без того небольшой численности населения.

УДК 330

Шильникова А.В.

Россия, Санкт-Петербург

Санкт-Петербургский политехнический университет Петра Великого

Комарова Е.В., старший преподаватель – научный руководитель

Аннотация

В ходе работы был проведен обзор рынка дополненной реальности, отмечены основные способы применения дополненной реальности в розничной торговле, рассмотрена экспериментальная модель влияния технологий AR на рост продаж на основе активности потребителей. Изучен продукт «1С-Битрикс: Управление сайтом» и возможность внедрения технологий AR в интернет-магазины на его базе.

Ключевые слова

Дополненная реальность, 1С-Битрикс, розничная торговля, WEB AR, Bitrix Framework.

**АНАЛИЗ ЭКОНОМИЧЕСКОГО ВЛИЯНИЯ ВНЕДРЕНИЯ
ТЕХНОЛОГИЙ ДОПОЛНЕННОЙ РЕАЛЬНОСТИ В ПРОДУКТЫ «1С-
БИТРИКС»**

UDC: 330

Shilnikova A.V.

Russia, Saint Petersburg

Peter the Great Saint Petersburg Polytechnic University

Komarova E.V., Senior Lecturer – Research Supervisor

Abstract

As part of the work, an overview of the augmented reality market was learned, the main ways of using augmented reality in retail were noted, and an experimental model of the impact of AR technologies on sales growth based on consumer activity was considered. The product “1С-Bitrix: Site Management” and the possibility of implementing AR technologies in online shops based on it were studied.

Keywords

Augmented reality, 1С-Bitrix, retail, WEB AR, Bitrix Framework.

**ANALYSIS OF THE ECONOMIC IMPACT OF THE IMPLEMENTATION
OF AUGMENTED REALITY TECHNOLOGIES IN PRODUCTS OF “1С-
BITRIX”**

В рамках работы был изучен мировой рынок технологий дополненной реальности (AR). Указаны основные сферы применения, подробнее рассмотрено влияние дополненной реальности в розничной торговле. Анализ исследования «Дополненная реальность в розничной торговле и ее влияние на продажи» специалистов Городского гонконгского университета и Сингапурского университета менеджмента позволил выявить основные способы применения технологий дополненной реальности в розничной торговле: развлечение, обучение, оценка товара, взаимодействие с клиентом после покупки товара или услуги. Частью исследования также является анализ активности потребителей в интернет-магазине с возможностью просматривать товар в AR. Собранные данные были использованы в построении экспериментальной модели для подсчета коэффициента влияния внедрения дополненной реальности на продажи. Модель указывает на положительное влияние технологий AR на розничные продажи.

Рассмотрены особенности российского рынка дополненной реальности на основе отчета «Российский рынок дополненной и виртуальной реальности» аналитического агентства «ТМТ Консалтинг» с компанией Huawei. Самый большой процент российского рынка занимает сектор B2B (business-to-business). На втором месте B2G (business-to-government), затем B2C (business-to-consumer). К 2025 году прогнозируется рост объема рынка до 7,0 млрд рублей.

Компания «1С-Битрикс» занимает лидирующие позиции на российском рынке в области разработки систем управления веб-проектами. По данным рейтинга, iTrack «1С-Битрикс: Управление сайтом» является самой популярной коммерческой CMS в России. Данный продукт предоставляет широкие возможности создания и администрирования интернет-магазинов, порталов и корпоративных сайтов. Также разработчики могут создавать универсальные модули и компоненты с дополнительным функционалом и устанавливать их на любой сайт, созданный на основе «1С-Битрикс: Управление сайтом».

Продукты «1С-Битрикс» разработаны на Bitrix Framework, созданной на основе PHP-платформы с поддержкой языка JavaScript. Среди инструментов разработки AR в браузере была отмечена библиотека AR.js, созданная на базе Three.js и A-Frame. С использованием данной библиотеки в разработке нового компонента функционал дополненной реальности может быть внедрен на любой сайт на Bitrix Framework.

Список источников

1. Tan Y-C, Chandukala SR, Reddy SK. Augmented Reality in Retail and Its Impact on Sales. *Journal of Marketing*. – 2022. – 86(1). – С. 48–66.
2. Исследование «Российский рынок дополненной и виртуальной реальности». – URL: <https://www.huawei.ru/news/issledovanie-huawei-rynok-ar-vr-v-rossii-dostignet-7-mlrd-rub-k-2025-godu/> (дата обращения: 10.05.2022).
3. Исследование популярности CMS за 2021 год / iTrack. URL: <https://itrack.ru/research/cmsrate/#!cms-commercial-tab> (дата обращения: 11.05.2022).
4. Терентьев А. В., Фролова А. С. ОБЗОР ФРЕЙМВОРКОВ ДЛЯ РЕАЛИЗАЦИИ ФУНКЦИЙ AR И VR В WEB-СРЕДЕ //Интернаука. – 2021. – Т. 20. – №. 196, часть 1. – С. 77.

СЕКЦИЯ 4 ТУРИЗМ

УДК 379.85

Барабаш Д.А.

Россия, Таганрог

Таганрогский институт им. А.П. Чехова (филиал) «РГЭУ (РИНХ)»

Веселая А.А., к.т.н., доцент – научный руководитель

Аннотация

Глэмпинг – довольно новый и развивающийся формат экологического туризма, который является наиболее перспективным в России. В данной статье дан анализ развития экотуризма в Российской Федерации.

Ключевые слова

Экологический туризм, глэмпинг, развитие внутреннего туризма.

СОВРЕМЕННОЕ СОСТОЯНИЕ ГЛЭМПИНГА И ПЕРСПЕКТИВЫ РАЗВИТИЯ В РОССИИ

UDC: 379.85

Barabash D.A.

Russia, Taganrog

Taganrog Institute named after A.P. Chekhov (branch)

Veselaya A.A., Candidate of Engineering Sciences, Associate Professor –
Research Supervisor

Abstract

Glamping is a fairly new and developing format of ecological tourism, which is the most promising in Russia. This article traces the analysis of the development of ecotourism in the Russian Federation.

Keywords

Ecological tourism, glamping, domestic tourism development.

CURRENT STATE OF GLAMPING AND DEVELOPMENT PROSPECTS IN RUSSIA

Современное состояние экономики и туристической сферы подтолкнули государство на решение таких вопросов, как поиск ресурсов и способов для развития внутреннего туризма, или, как сейчас его называют, экотуризма, или глэмпинга. Данная отрасль является довольно

перспективной в сравнении с другими отраслями, так как отличительными чертами выступает восстановление нравственных, духовных и физических сил населения с помощью единения с природой. Поэтому в данной статье мы решили провести анализ нового перспективного направления экологического туризма-глэмпинг и оценить перспективы развития в России.

В связи с ситуацией на сегодняшний день, мы наблюдаем среди населения тенденцию: вместо выезда за границу туристы предпочитают выезд на природу. За возможность провести несколько дней в условиях дикой природы с комфортом и без ущерба для привычного образа жизни путешественники, любящие экотуризм, готовы платить немалые суммы денег. Поэтому именно для таких любителей и был придуман глэмпинг – отдых на природе в комфортных условиях: с наличием уютного дома, где есть кровать и ванная комната со всеми удобствами, электричество, отопление и интернет.

Глэмпинг подразумевает под собой наличие глэмп-апартаментов в виде домиков, которые чаще всего выполнены в причудливых формах: тент, хижина, юрта, вигвам, куб или пузырь. Материал таких домов полностью экологичен, в основном используют дерево, стекло, без пластика. Дизайн домов отражает колорит местности. Обычно домики располагают рядом с природными источниками или скважиной. Энергоснабжение осуществляется с помощью генераторов или солнечных батарей.

Глэмпинг – довольно молодое направление в туристической отрасли. Чтобы выявить его потребность, необходимо выделить причины его актуальности на территории России: наличие уникальных природных мест в России, которые не были освоены массовым туризмом [1]; недостаток качественного предложения экотуризма без недостатков в удобстве; быстрая окупаемость по сравнению с отелем; никаких ограничений в работе, но с соблюдением природоохранного законодательства.

В глэмпинге, как и во всех других направлениях, присутствует конкуренция, но у данного направления, в связи с коротким сроком существования, конкуренция практически отсутствует в нашей стране, поэтому данный факт позволит быстрее развивать этот бизнес. В нашей стране только в нескольких регионах присутствует бизнес, который предоставляет такие услуги, поэтому есть большие шансы стать монополистом в данной сфере. Среди примеров в России выделяют такие глэмпинги, как: Тверская область, глэмпинг «Сиг»; Ленинградская область, глэмпинг «ЛесОк»; Камчатский край, глэмпинг «Лагуна»; Кольский полуостров, «Кукольный» глэмпинг; Калининградская область, Polyana Glamping [2].

Средняя стоимость проживания в данных апартаментах составляет 3000 рублей. Это включает проживание плюс специальные досуговые программы в виде музыкальных вечеров, посиделок у костра, походы и рыбалки, детские развлечения, направленные на изучение природных богатств.

Подводя итоги данного анализа, мы выявили, что это направление имеет все шансы стать перспективным в России, так как мы имеем все необходимые составляющие для реализации данного вида туризма: красивый пейзаж, чистый воздух, наличие рек и озер.

Список источников

1. Vrtodušić Hrgović A.-M., Cvelić Bonifačić J., Licul I. Glamping – New Outdoor Accommodation // Ekonomskamisaioipraksa. 2018. GOD. XXVII. BR. 2. pp.621–639.

2. Титов К.П. Перспективы развития глэмпинга в России // Экономика и социум. 2017. № 9 (40). С. 357–359.

УДК 379.85

Витовский А.В.

Россия, Санкт-Петербург

Российский государственный педагогический университет им. А.И. Герцена

Черненко М.А., ассистент – научный руководитель

Аннотация

Материал посвящен изучению приоритетных направлений преобразования туризма после пандемии COVID-19, выявлению закономерностей и способов продвижения и развития.

Ключевые слова

Туризм, конкурентоспособность, диджитализация, экологизация, координация, партнерство.

**ПРИОРИТЕТНЫЕ НАПРАВЛЕНИЯ ПРЕОБРАЗОВАНИЯ ТУРИЗМА
ПОСЛЕ ПАНДЕМИИ COVID-19**

UDC: 379.85

Vitovsky A.V.

Russia, Saint Petersburg

Russian State Pedagogical University named after A.I. Herzen

Chernenok M.A., Assistant – Research Supervisor

Abstract

The material is devoted to the study of priority areas for the transformation of tourism after the COVID-19 pandemic, the identification of patterns and ways to promote and develop.

Keywords

Tourism, competitiveness, digitalization, greening, coordination, partnership.

**PRIORITY AREAS FOR TRANSFORMING TOURISM AFTER THE
COVID-19 PANDEMIC**

Актуальность заявленной темы обуславливается современными изменениями и состоянием туристической отрасли в настоящее время как на мировом рынке в целом, так и в России в частности.

Основная цель работы – изучение приоритетных направлений преобразования туризма после пандемии COVID-19, выявление закономерностей и способов продвижения и развития.

После изучения методических материалов удалось сформулировать следующие приоритетные направления.

Смягчение социально-экономических последствий (сохранение рабочих мест, укрепление доверия и безопасности). В период пандемии новой коронавирусной инфекции проблема безработицы стала особенно актуальной. Многие сферы экономики, в том числе и туризм, стали терпеть серьезные финансовые убытки. В связи с этим многие работники сферы туризма захотели поменять место работы. С учетом данной тенденции государственной властью Российской Федерации было принято решение о финансовом стимулировании всех компаний, которые сохранят в своем коллективе не менее 80–90% действующих сотрудников.

Повышение конкурентоспособности и устойчивости (развитие туристической инфраструктуры и повышение качества оказываемых услуг, диверсификация продуктов и рынков, продвижение внутреннего туризма). Весной 2020 года туристическая отрасль была полностью парализована в связи с пандемией новой коронавирусной инфекции. Несмотря на это, пандемия стала толчком к развитию для туристической отрасли. В связи с закрытием границ туроператоры и турагенты осознали, что внутренний туризм сможет стать популярным туристическим направлением 2020 года.

Диджитализация (цифровизация туристической экосистемы, создание инновационных решений, инвестиции в цифровые навыки). В период пандемии многие проекты перешли в онлайн: стали проводиться онлайн-экскурсии, концерты и другие различные мероприятия. Многие туристские компании стали развивать свои сайты, покупать рекламу в интернете, создавать новые информационные проекты.

Экологизация (содействие устойчивого развития, внедрение углеродно-нейтральных решений, развитие экотуризма). Экологический туризм стал особенно популярен в 2020 году. Прогулки на открытом воздухе стали пользоваться повышенным спросом на туристическом рынке. Создание новых экологических туристических маршрутов способствовало укреплению и развитию экологического туризма.

Координация и партнерство для трансформации сектора и достижения целей устойчивого развития. В период пандемии многие туристские компании стали объединяться друг с другом, создавая условия для развития. В связи с кризисной ситуацией некоторые компании приняли решение работать вместе для укрепления позиций на туристическом рынке.

Таким образом, мы видим, что способы для восстановления туризма и всей туристической отрасли есть, необходимо только их грамотно применить.

УДК 004.9

Селецкая А.А.

Россия, Санкт-Петербург

Санкт-Петербургский политехнический университет Петра Великого

Комарова Е.В., старший преподаватель – научный руководитель

Аннотация

В рамках работы было создано приложение VK Mini Apps для построения оптимальных туристических маршрутов. Приложение реализует метод ближайшего соседа для нахождения кратчайшего маршрута и разработано с применением платформы Node.JS, фреймворка React.JS, API Яндекс.Карт, а также библиотек VK Bridge и VKUI.

Ключевые слова

VK Mini Apps, React.JS, Node.JS, туристические маршруты, задача коммивояжера, алгоритмы поиска оптимального маршрута, метод ближайшего соседа.

**РАЗРАБОТКА ПРИЛОЖЕНИЯ ПО ПОСТРОЕНИЮ ОПТИМАЛЬНЫХ
ТУРИСТИЧЕСКИХ МАРШРУТОВ НА ПЛАТФОРМЕ VK MINI APPS**

UDC: 004.9

Seletskaya. A.A.

Russia, SaintPetersburg

Peter the Great Sфште Petersburg Polytechnic University

Komarova E.V., Senior Lecturer – Research Supervisor

Abstract

As part of the work, the VK Mini Apps application was created to build optimal tourist routes. The application implements the nearest neighbor method for finding the shortest route and is developed using the platform Node.JS, framework React.JS, The Yandex.Maps API, as well as the VK Bridge and VKUI libraries.

Keywords

VK Mini Apps, React.JS, Node.JS, tourist routes, traveling salesman problem, algorithms for finding the optimal route, nearest neighbor method.

**DEVELOPMENT OF AN APPLICATION FOR BUILDING OPTIMAL
TOURIST ROUTES ON THE VK MINI APPS PLATFORM**

VK Mini Apps – это платформа социальной сети ВКонтакте для кроссплатформенных приложений. Сервисы VK Mini Apps создаются при помощи стандартных веб-технологий (HTML, CSS, JavaScript) и

размещаются внутри социальной сети. При этом такие приложения запускаются на всех существующих платформах: в версии ВКонтакте для компьютеров, в мобильной версии, а также в iOS и Android клиентах.

Одной из проблем, возникающей при планировании путешествия, поездки в другой город или прогулки, является составление маршрута, позволяющего посетить все желаемые места или достопримечательности за наименьшее время. Решение этой проблемы сводится к незамкнутой задаче коммивояжера.

В рамках работы было создано приложение VK Mini Apps для построения оптимальных туристических маршрутов. Для разработки использовалась программная платформа Node.JS, фреймворк React, инструменты платформы VK Mini Apps, а также API Яндекс.Карт.

Приложение представляет собой сервис с картой, на которой можно найти и выбрать несколько точек, а затем построить по ним оптимальный маршрут: пешеходный, автомобильный или на общественном транспорте.

Под оптимальным маршрутом понимается кратчайший маршрут, проходящий через все точки ровно по одному разу, а также учитывающий расстояние между точками и время, за которое можно добраться из одной точки в другую. Для решения задачи построения такого маршрута был использован метод ближайшего соседа. Это эвристический алгоритм, который дает приближенные значения, достаточно близкие к точным, и при этом имеет довольно высокую скорость работы.

Для работы с картографическими данными был использован API Яндекс.Карт, который предоставляет JavaScript-компоненты для отображения карт и взаимодействия с ними на веб-страницах. При разработке приложения применялись компоненты для отображения карты, меток и маршрутов, а также некоторые элементы управления: строка поиска для выбора точек, переключатели для включения и выключения отображения пробок на карте и т.д. В методе ближайшего соседа также использовался метод вычисления расстояния между двумя точками по их координатам.

Платформа VK Mini Apps также предоставляет ряд инструментов для разработки. Библиотека VK Bridge предназначена для работы с API ВКонтакте и API операционной системы пользователя. Благодаря этому можно получать данные пользователя (например, город для отображения на карте при запуске приложения), а также адаптировать приложение к изменениям цветовой темы на устройстве пользователя. В разработке также были использованы компоненты графической библиотеки VKUI. Они стилизованы под интерфейс ВКонтакте и адаптируются к различным платформам, что значительно сокращает время на разработку.

Платформа VK Mini Apps имеет множество преимуществ как для разработчиков, так и для пользователей. Мини-приложения – оптимальный формат сервиса для планирования поездок, путешествий и прогулок. Их не нужно скачивать, они не занимают места в памяти устройства. Это делает их более удобными, чем мобильные приложения, а также веб-сайты, которые часто не адаптированы под различные устройства.

Список источников

1. Node.JS / Введение и начало работы. – URL: <https://metanit.com/web/nodejs/1.1.php> (дата обращения: 12.05.2022).
 2. Начало работы – React. – URL: <https://ru.reactjs.org/docs/getting-started.html> (дата обращения: 12.05.2022).
 3. VK Mini Apps / Разработчикам. – URL: https://vk.com/dev/vk_apps_docs (дата обращения: 12.05.2022).
- VKUI styleguide. – URL: <https://vkcom.github.io/VKUI/> (дата обращения: 12.05.2022).
- API Яндекс.Карт – Технологии Яндекса. – URL: <https://yandex.ru/dev/maps/> (дата обращения: 12.05.2022).

УДК 338.48

Чан ХоангУенТхао

Россия, Санкт-Петербург

Санкт-Петербургский государственный университет

Аннотация

Вьетнам обладает большим потенциалом развития международного туризма как государство Юго-Восточной Азии. В данной статье рассмотрен туристский потенциал Вьетнама в географических и климатических условиях, социально-культурных условиях. Также проведен анализ потоков международных туристов и, в частности, российских туристов.

Ключевые слова

Въездной туризм, туристский потенциал Вьетнама, туристский поток.

АНАЛИЗ СОСТОЯНИЯ ВЪЕЗДНОГО ТУРИЗМА ВЬЕТНАМА

UDC: 338.48

Tran Hoang Uyen Thao

Russia, Saint Petersburg

Saint Petersburg State University

Abstract

Vietnam has great potential for the development of international tourism as a state of Southeast Asia. This article examines the tourist potential of Vietnam in geographic and climatic conditions, socio-cultural conditions. The analysis of the flows of international tourists and in particular Russian tourists is also carried out.

Keywords

Inbound tourism, tourism potential of Vietnam, tourist flow.

ANALYSIS OF THE STATE OF INBOUND TOURISM IN VIETNAM

Социалистическая Республика Вьетнам находится в Юго-восточной Азии на восточном побережье Индокитайского полуострова. Материковая часть Вьетнама площадью более 300 тыс. км², граничащая с Китаем на севере, на западе – с Лаосом и Камбоджей, с востока и юга омывается Южно-Китайским морем. СРВ владеет береговой линией протяженностью 3260 км [1].

Морское побережье можно разделить на три основных туристских района: северный, центральный и южный. Ввиду разнообразия рельефа и

смены направлений ветров в течение года имеются существенные различия температур и погодных условий.

Климатические условия. СРВ расположена в тропической зоне и для нее характерны муссоны с большим количеством солнечных дней, дождями и высокой влажностью. Средние температуры воздуха и воды на поверхности моря высокие и стабильные (28–31°C) [6]. Ветровой режим Вьетнама обусловлен потоками муссонных ветров: северных и северо-восточных зимой; южных и юго-западных летом. Во Вьетнаме регулярно встречаются тропические циклоны – тайфуны. В среднем за год наблюдается 8 тайфунов, наибольшее их число с июня по ноябрь [2].

Вьетнамское наследие. В стране насчитывается более 40000 памятников и ландшафтов, из которых более 3000 памятников причислены к национальным реликвиям, 5000 реликвий – к провинциальному уровню. Вьетнам – одна из немногих стран мира, признанных ЮНЕСКО и обладающих большим наследием. На сегодняшний день в стране отмечены 8 охранных зон, признанных ЮНЕСКО: бухта Халонг, Ханойская цитадель, живописный ландшафтный комплекс Транг Ан, цитадель династии Хо, Национальный парк Фонг Нха – Кебанг Древний, древняя столица Хюэ, город Хойан и Святылище Мишон [1].

Природные ресурсы. Вьетнам был признан ЮНЕСКО благодаря восьми мировых биосферных заповедников, в том числе: Дельта Хонг реки, Катба, запад Нге Ан, Донг Най, Ку Лао Чам, Кан Гио, Камау и море Кьензянг. Можно сказать, что Вьетнам очень богат морскими ресурсами. Береговая линия протянулась на 3260 км через 28 провинций и городов, изюминкой которых являются 2 архипелага – Хоангша и Чьонгша, а также более 3000 больших и малых островов в суверенных водах.

Таким образом, Вьетнам с разнообразными условиями и богатыми ресурсами имеет большой потенциал для развития морского туризма и культурно-познавательного туризма. В частности, северные города Вьетнама обладают большой значимостью для культурно-познавательного туризма, а центральные и южные города с своими прекрасными пляжами идеально подходят для морского туризма.

Въездной туризм является одним из приоритетных направлений вьетнамского туристического сектора. Наибольшее число туристов, безусловно, из Китая (5,8 млн чел.). На втором месте корейские туристы (4,3 млн чел.), на третьем месте туристы из Японии (0,95 млн чел.). Другие страны обеспечивают потоки от 100 до 600 тыс. чел. Обращает внимание заметная доля туристов Россия (0,65 млн чел.).

В период 2015–2019гг. число туристов увеличились 2,3 раза – от 7,9 млн чел (2015г.) до 18 млн чел. (2019 г.). Среднегодовой темп роста числа туристов составил 22,7% в год. В рейтинге UNWTO Вьетнам поднялся на 12 позиций, с 75/141 в 2015 году до 63/140 в 2019 году по годовым показателям туристических прибытий. Вьетнам впервые получил награду World Heritage Destination 2019 по версии World Travel Awards и другие почетные международные награды по туризму.

Туризм стал одной из приоритетных отраслей вьетнамской экономики. Доходы в бюджет от туризма во Вьетнаме составили 32,8 млрд долл. в 2019 г. При этом доходы от въездного туризма составили 18,3 млрд долл. В целом доля доходов от туризма в госбюджете за 2019 г. достигла 9,2% [4].

Потоки российских туристов в городах Вьетнама. Анализ туристических показателей отмечает, что въездной туризм играет важную роль в туризме Вьетнама. Это объяснилось большими туристическими потоками туристов и быстрым темпом роста числа туристов, также доходами в бюджет.

Вьетнам для многих стран, в том числе и для России, в настоящее время остается очень далекой и малоизвестной страной. С каждым годом все больше и больше туристов выбирают Вьетнам для отдыха и остаются довольны. Вьетнамско-российские отношения особенно стремительно продвинулись за эти годы в области туризма. Отмена Вьетнамом виз для российских граждан, а также осложнение обстановки на ряде традиционных для россиян туристических рынков, таких как Ближний Восток, Северная Африка, Турция, Таиланд и др., привели к тому, что количество российских туристов во Вьетнаме растет с каждым днем [3].

Россия является важным рынком для туризма Вьетнама, хотя и не входит в пятерку стран-лидеров по числу туристов, посещающих страну [2].

По статистике Росстата и Ростуризма, в 2019 году Вьетнам посетили 572 тыс. чел., и с того времени количество приезжающих только увеличивалось. Но в сравнении с его главным конкурентом – королевством Таиланд, имеющим близкое местоположение в Юго-восточной Азии, – по числу туристов из России Вьетнам уступает Таиланду, однако по темпам роста числа туристов за последние годы значительно опережает [4; 5].

Список источников

1. Восемь объектов всемирного наследия Вьетнама [Электронный ресурс]. – Режим доступа: <https://vnvisa.ru/news/post/115/vietnam-world-heritage-site>.
2. Ветер и волны в океанах и морях. Справочные данные. Транспорт. – Л.: 1974. – 312 с.

3. Джусь Е.И. Особенности современного состояния туристских связей России и Вьетнама. В.Н. Колотов: Выпускная квалификационная работа: Санкт-Петербург, 2016. – 77 с.

4. Количество выездных туристических поездок граждан РФ в зарубежные страны за 2016–2019 гг. [Электронный ресурс]. – Режим доступа: <https://tourism.gov.ru/contents/statistika>.

5. Нечаева Ю.А. География въездного туризма России. И. Х. Усманова: бакалаврская работа: Красноярск, 2017. – 61с.

6. Погода Вьетнама [Электронный ресурс]. – Режим доступа: <https://pogoda.turtella.ru/Vietnam>.

7. Bao caothuongnien du lich Viet Nam 2019. Tong cuc du lich Viet Nam. Nhaxuatbanlaodong, 2019. – 72 p.

УДК 330

Арефьева К.А.

Россия, Липецк

Финансовый университет при Правительстве Российской Федерации
(Липецкий филиал)

Иванова А.А., старший преподаватель – научный руководитель

Аннотация

В статье рассматривается влияние лидера на формирование и поддержание организационной культуры предприятия, приводятся примеры, демонстрирующие влияние лидерских качеств на формирование организационной культуры, которые способствует достижению успеха организации в своей области.

Ключевые слова

Лидер, организационная культура, влияние, лидерские качества, организация.

**ВЛИЯНИЕ ЛИДЕРА НА ФОРМИРОВАНИЕ ОРГАНИЗАЦИОННОЙ
КУЛЬТУРЫ**

UDC: 330

Arefieva K.A.

Russia, Lipetsk

Financial University under the Government of the Russian Federation (the Lipetsk branch)

Ivanova A.A., Senior Lecturer – Research Supervisor

Abstract

The article examines the influence of the leader on the formation and maintenance of the organizational culture of the enterprise, provides examples demonstrating the influence of leadership qualities on the formation of organizational culture, which contributes to the success of the organization in its field.

Keywords

Leader, organizational culture, influence, leadership qualities, organization.

**THE INFLUENCE OF A LEADER ON THE FORMATION OF
ORGANIZATIONAL CULTURE**

В конкурентном мире инноваций и новых технологий ежедневные газеты, блоги и отчеты наполнены новейшими гаджетами и продуктами для удовлетворения постоянно растущих потребностей рынка. Новые продукты

ежедневно обновляются на рынке в глобальном масштабе, а темпы развития инноваций и новых технологий ежегодно увеличиваются.

По мере роста инноваций во всем мире происходит формирование новых рынков, трансформирующих различные отрасли. Сейчас современная экономика разрабатывает совершенно иные, новые продукты, которые непосредственно способствуют изменению и процветанию рынка.

Существует множество факторов становления успешной конкурентоспособности, однако, на наш взгляд, важнейшим фактором ее обеспечения в организации становится организационная культура, особую роль в формировании которой играет лидер организации, т.е. ее основатель.

Лидер находится на вершине иерархического уровня и имеет право влиять на каждого члена исполнительной власти сверху донизу. В этом контексте отношение и поведение лидера влияют на все уровни организации. Таким образом, можно утверждать, что поведение лидера является более значимым, чем поведение других участников. Как воздух и вода жизненно важны для людей, так и лидер жизненно важен для организации. Следовательно, это самая выдающаяся сила, которая может привести организацию к успеху.

Говоря об эффективном лидерстве, стоит сказать, что это одна из величайших основ построения великих организационных культур. Лидеры задают тон организационной культуре, и им может быть любой, кто имеет влияние или авторитет, независимо от статуса. Лидеры могут укреплять ценности, одновременно привлекая людей к ответственности.

Стоит отметить, что влияние одного человека на других в зависимости от стиля руководства и реализации стратегии, может принимать различный окрас: как положительный, так и отрицательный. Но как эффективное, так и неэффективное лидерство будет влиять и формировать организационную культуру на рабочем месте.

Исследования организационной культуры популярны сейчас как никогда. Огромный интерес к этой теме породил множество определений и классификаций организационных культур. Организационная культура – это системообразующее явление, задающее границы, нормы, образцы, правила поведения людей в организации, определяющее способы достижения ими индивидуальных и организационных целей.

Во-первых, формирование организационной культуры обеспечивает объединение сотрудников. Здоровая организационная культура помогает сотрудникам, очень часто из разных слоев общества, лучше взаимодействовать между собой и строить взаимопонимание при выполнении нескольких задач. Культура также повышает лояльность

сотрудника к компании на индивидуальном уровне, и человек может захотеть работать усерднее. Важность организационной культуры можно почувствовать, когда ее способность направлять и мотивировать сотрудников помогает организации достичь новых высот.

Во-вторых, она создает импульс внутри организации. Культура часто выступает в качестве движущей силы стратегии бизнеса и может привести к его конкурентному преимуществу. Определяющими факторами для устойчивого наращивания этого импульса являются: природа культуры; отношение сотрудников; признание лидеров и их эффективность.

Она дает сотрудникам чувство направления и ведет к успеху в бизнесе.

В-третьих, позволяет сформировать идентичность организации, т.к. организационная культура играет ключевую роль в создании и поддержании фирменного стиля организации.

В то время как лидер влияет на формирование организационной культуры, существующая культура организации также важна и влиятельна. Бывают ситуации, когда давление организационной культуры влияет на руководителя, который недавно присоединился к компании или уже работает в организации. Поэтому не следует ожидать, что эффективный руководитель, добившийся успеха в организации, также добьется успеха во всех организациях.

Иногда организационная культура может доминировать над лидером и изменять стиль руководства лидера. Принципы, убеждения и ценности организации могут влиять на лидера и могут побудить его действовать в соответствии с организационными установками [3]. Например, транзакционное лидерство может быть приоритетным на банковских или бухгалтерских должностях, где четко определены правила и задачи, однако это может быть неэффективно для бережливых организационных структур, таких как Google или Microsoft.

Так, в качестве успешного влияния лидерских качеств на организацию и, соответственно, получения хорошего результата можно привести в пример известную творческую компанию «Pixar», которая продвинула конверт цифровой анимации. По словам Эда Кэтмулла, президента и соучредителя «Pixar Animation Studios», он понял, что нанять кого-то умнее его не только нормально, но и выгодно. Предоставляя сотрудникам возможность быть творческими, он внедрил инновации в анимационную индустрию.

Одним из организационных инструментов, инициированных Кэтмуллом в Pixar, было создание инновационной культуры открытого общения, в которой члены команды чувствуют себя более комфортно и склонны помогать и давать обратную связь. Согласно данным, открытое

общение и постоянная обратная связь с членами команды повысили эффективность работы компании.

Из всего вышесказанного следует сделать вывод о том, что организационная культура – уникальное, неповторимое явление, хрупкий инструмент в руках менеджера, а лидер играет важнейшую роль в процессе ее формирования. Отсутствие лидера может привести к «культуре безвластия». Сила влияния лидера зависит от организационных условий, в которые он попал. Между организацией и лидером существует взаимное взаимодействие: как лидер влияет на организационную культуру, ценности, политику и философию организации, так и организационная культура влияет на решения, мотивацию и поведение лидера.

Список источников

1. Влияние лидеров на формирование организационной культуры. URL: https://vuzlit.com/1610287/vliyanie_liderov_formirovanie_organizatsionnoy_kultury (дата обращения 01.04.22).

2. Лидерство в организации. URL: https://studopedia.ru/3_105607_tema--liderstvo-v-organizatsii.html (дата обращения 01.04.22).

3. Организационная культура. URL: https://studopedia.ru/8_19150_organizatsionnaya-kultura.html (дата обращения 31.03.22).

4. Организационная культура: учебное пособие/ К.А. Мызрова. – Ульяновск: УлГУ, 2017. – 194 с. (дата обращения 31.03.22).

5. Управление и влияние лидеров на организационную культуру. URL: https://studwood.net/772922/menedzhment/upravlenie_vliyanie_liderov_organizatsionnuyu_kulturu (дата обращения 31.03.22).

УДК 94 (47)

Ашурова А.Д., Тулаева А.С.

Россия, Санкт-Петербург

Международный банковский институт имени Анатолия Собчака

Кривошеев М.В., к.и.н., доцент – научный руководитель

Аннотация

Статья посвящена злободневному вопросу о декабристах: «Кем же они являются на самом деле – героями или предателями?». Декабристы – молодые дворяне, которые мечтали изменить положение дел в России. Именно они стали первыми русскими революционерами, которые вышли 14 декабря 1825 года на Сенатскую площадь. В данной статье авторы выделили ряд причин, которые послужили началу революционного движения. Кроме того, авторы рассмотрели вопрос о том, кем являются «дети 1812 года» – преступниками или героями, с двух сторон, что помогло ответить на насущный вопрос.

Ключевые слова

Декабристы, декабрьское восстание, предатели, герои, революция, государственный переворот, война 1812 года, конституция.

ДЕКАБРИСТЫ – ГЕРОИ ИЛИ ПРЕСТУПНИКИ?

UDC: 94 (47)

Ashurova A.D., Tulaeva A.S.

Russia, Saint Petersburg

International Banking Institute named after Anatoliy Sobchak

Krivosheev M.V., Candidate of Historical Sciences, Associate Professor –
Research Supervisor

Abstract

The article is devoted to a burning question about the Decembrists: “Who are they really – heroes or traitors?” Decembrists were young noblemen who dreamed of changing the state of affairs in Russia. They were the first Russian revolutionaries, who came out on December 14, 1825 on the Senate Square. In this article, the authors have highlighted a number of reasons that triggered the beginning of the revolutionary movement. In addition, the authors considered the question of who the “Children of 1812” were – criminals or heroes, from two sides, which helped to answer the vital question.

Keywords

Decembrists, Decembrists rebellion, traitors, heroes, revolution, coup d'état, War of 1812, Constitution.

DECEMBRISTS – HEROES OR CRIMINALS?

Декабристы – первые русские революционеры, которые открыто выступили против самодержавия и крепостного права. Декабристы, или «дети 1812 года», – это участники российского дворянского оппозиционного движения, члены различных тайных обществ второй половины 1810-х – первой половины 1820-х гг. Вдохновившись западными идеями просвещения и желанием изменить Россию, они решили выйти со своими полками с оружием в руках против императора 14 декабря 1825 г. на Сенатскую площадь в Петербурге. Однако их восстание было неудачным.

Для начала выделим причины и попытаемся понять, почему молодые люди дворянского происхождения решили устроить революцию, ставшую началом новой эпохи в истории России.

В начале 19 в. происходит зарождение нового типа человека, будущего декабриста. Их мировоззрение начало зарождаться задолго до выхода на Сенатскую площадь. Почти все они принадлежали к привилегированному сословию, были дворянами. С самого раннего детства будущие декабристы были свидетелями социального неравенства, а именно – закрепощения крестьян.

Кроме того, на формирование мировоззрения повлиял и высокий уровень образования. Они учились в самых престижных учреждениях: в Московском университете, Царскосельском лицее и т.д. Безусловно, все эти учебные заведения не могли закрывать глаза на происходящее в государстве. Именно поэтому молодые люди имели свободу слова, которая никому не воспрещалась, а, наоборот, даже поощрялось.

Третьей причиной стала литература, а именно свободно распространявшиеся труды французских философов-просветителей, таких, как Вольтер, Ж.-Ж.Руссо, Д. Дидро.

И, наконец, нельзя не назвать причиной Отечественную войну 1812 г. Многие из тех, кто 14 декабря вышел на Сенатскую площадь, не только были удостоены боевых наград, но еще и получили золотые шпаги с надписью «За храбрость». Именно на войне с Наполеоном будущие декабристы столкнулись лицом к лицу с крестьянами, только теперь они были по одну сторону баррикад и имели общую цель – защитить Отечество.

Так, все вышеизложенные причины и подтолкнули декабристов к образованию общественных кружков, а впоследствии и к самому восстанию. Целью было упразднение самодержавия, отмена крепостного права и изменение политических порядков. Восстание имело сильнейший резонанс в российском обществе, значительно повлиявший на общественно-политическую жизнь последовавшей за ним эпохи правления Николая I.

Вернемся к поставленному вопросу: кем являются декабристы: героями или предателями?

С события на Сенатской площади прошло почти 200 лет, но однозначного ответа на данный вопрос все еще нет. Для того чтобы во всем разобраться, рассмотрим декабристов с объективной и субъективной стороны.

С объективной стороны, стороны закона, декабристы не думали о последствиях, которые могли произойти в случае их успеха. Во-первых, Россия 1825 г. не была готова к отмене крепостного права, люди были политически необразованны и не имели достаточно сил и имущества для существования отдельно от их помещиков. Во-вторых, не стоит забывать, сколько людей погибло в этом восстании – всего убито 1271, из них 301 человек военных и 970 гражданских. Мирные намерения декабристов не оправдывают такое количество лишенных жизни людей. Стоит напомнить, что революционеры не посвящали в свои замыслы солдат. Они надеялись лишь на их преданность своим командирам и на профессиональное руководство офицеров. Чтобы не возвращать бунтовщиков в прежние полки, император отправил их на Кавказскую войну, как следствие, гибель многих из выживших на восстании. То есть неудавшийся военный переворот стал причиной смерти еще большего числа простых, ничего не знающих о целях декабристов солдат.

Известно, что одной из целей декабристов была отмена крепостного права. Они, дворяне, имеющие в своих дворах крестьян, провозглашали конституцию и отмену крепостного права, но ни один из них не отпустил крестьян, несмотря на то что уже на протяжении 20 лет действовал указ «О вольных хлебопашцах», который давал право помещику отпустить крестьян на волю по заключении условий, основанных на обоюдном согласии. Кроме того, в своей конституции они написали о том, что после отмены крепостного права земля полностью остается у помещика, а крестьяне могли продолжать работать на этой земле, но получать уже за это заработную плату, но при этом работая постоянно, а не три дня в неделю. Лица, избираемые на общественные должности, должны были обладать еще более высоким имущественным цензом; лишь при выборах низшего представителя местного управления – волостного старшины – отсутствовало требование имущественного ценза. К этим выборам допускались все граждане. Но для других выборных должностей ценз сохранялся и был тем значительнее, чем выше была должность. Женщины, по конституции Муравьева, были лишены избирательного права.

Анализируя все вышесказанное, можно прийти к мысли о том, что декабристы больше были предателями, чем героями. Они не учли множество факторов, решая провести военный переворот. Кроме того, что революционеры сами не подготовились в разумной степени, они и обрекли на гибель многих людей, не заслуживших и не желавших такой смерти.

Отвечая на вопрос, с другой стороны, с субъективной, декабристов можно назвать героями. Во-первых, молодые по возрасту, хорошо образованные, свободолюбивые люди, выходцы из разных слоев дворянского класса, принадлежащих к высшему обществу, героически защитившие свое Отечество в войне 1812 г., решили бросить вызов сильной и непоколебимой власти. Они шли на это сознательно, и каждый из них сделал свой нравственный выбор в сторону общего блага для Отечества. Они не побоялись потерять свои личные блага, вполне обеспеченную жизнь и ради осуществления назревших реформ: изменения институтов власти и отмены крепостного права. Во-вторых, декабристы, много поспорив по вопросу о средствах достижения своих целей, пришли к выводу, что хороши не все средства, и отдали предпочтение мирным формам борьбы, отказавшись от убийства царя и привлечения народных масс, чтобы избежать русского бунта. Поэтому выступление на Сенатской площади в основном было мирной формой протеста, хотя в руках они имели оружие. В-третьих, они с честью прошли все испытания на каторге и доказали верность своей Родине, тем самым, возможно, искупили свою вину за противоправные деяния на Сенатской площади. Пройдет время, и власть осуществит реформы, задуманные декабристами, но уже под действием другой волны революционных движений. В-четвертых, они не противопоставляли себя государству, а служили ему и к тому же были важной частью российской элиты. Они не были профессиональными революционерами, живущими в рамках очень специфической и во многом маргинальной субкультуры – как все, кто позднее пришел им на смену. Они мыслили себя возможными помощниками Александра I в деле проведения реформ, и если бы император продолжил ту линию, которую он на их глазах так смело начал, даровав конституцию Польше в 1815-м, то они были бы счастливы помочь ему в этом.

Таким образом, можно сказать, что движение декабристов оказало большое влияние на развитие общественной и культурной жизни России: на их идеях воспитывалось целое поколение писателей, поэтов, художников, ученых и общественных деятелей. Им было что терять, идя на Сенатскую площадь 14 декабря 1825, один выстрел изменил смог преопределить

судьбу 126 человек, но они не остановились, а продолжали идти, несмотря ни на что, за своей идеей. Это были настоящие герои.

Учитывая все вышесказанное, можно сделать вывод, что декабристы по закону являются преступниками, так как совершили государственный переворот, была пролита кровь как официальных лиц, так и мирных жителей.

Но с субъективной точки зрения декабристов можно назвать героями, ведь они вышли бороться за свои идеалы. Это были высокообразованные люди, они делали все возможное для процветания России. Бесспорна наивысшая оценка их морального, человеческого облика: гуманизм, бескорыстие, культура. Очень важным сочетанием у представителей декабристского движения являются такие качества как служение Отечеству и благородство. Несмотря на неудавшийся переворот, декабристы достойны нашей памяти и уважения.

The Decembrists were the first Russian revolutionaries who openly opposed the autocracy and serfdom. The Decembrists, or «children of 1812», were members of the Russian nobility's opposition movement, members of various secret societies of the second half of the 1810s and first half of the 1820s. Inspired by Western enlightenment ideas and a desire to change Russia, they decided to march with their regiments in arms against the emperor on December 14, 1825, in St. Petersburg's Senate Square. However, their revolt was unsuccessful.

Let us first outline the reasons and try to understand why young men of noble origin decided to stage a revolution, which marked the start of a new era in Russian history.

At the beginning of the 19th century, a new type of person, the future Decembrist, was emerging. Their outlook began to take shape long before they went to Senate Square. Almost all of them belonged to a privileged class, they were nobles. From an early age the future Decembrists had witnessed social inequality, namely the enslavement of the peasants.

In addition, the high level of education also influenced the formation of their worldview. They studied at the most prestigious institutions: Moscow University, TsarskoyeSelo Lyceum, etc. Of course, all these educational institutions could not turn a blind eye to what was happening in the state. That was why young people had freedom of speech, which was not forbidden to anyone - on the contrary, it was even encouraged.

A third reason was literature, namely the works of French Enlightenment philosophers like Voltaire, Jean-Jean Rousseau and Diderot, which were circulated widely.

Finally, the War of 1812 was a major reason. Many of those who marched on Senate Square on 14 December were not only decorated with medals, but also received gold swords inscribed 'For courage'. It was in the war with Napoleon that the future Decembrists came face to face with the peasants, only now they were on the same side of the river and had a common goal: to defend the Fatherland.

Thus, all of the above reasons prompted the Decembrists to form social circles and, later, to rebel themselves. The aim was to abolish autocracy, abolish serfdom and change the political order. The uprising had the strongest resonance in Russian society, significantly influencing the social and political life of the era of Nicholas I that followed it.

Let us return to the question: who are the Decembrists: heroes or traitors?

Almost 200 years have passed since the events on Senate Square, but there is still no unequivocal answer to this question. To get to the bottom of this, let us consider the Decembrists from an objective and subjective standpoint.

On the objective side, the side of the law, the Decembrists did not think about the consequences that could happen if they succeeded. Firstly, Russia in 1825 was not ready for the abolition of serfdom, people were politically uneducated and did not have enough power and property to exist apart from their landlords. Secondly, one must not forget how many people died in this uprising - a total of 1,271 were killed, of whom 301 military men and 970 civilians. The peaceful intentions of the Decembrists do not justify such a number of people being deprived of their lives. It is worth recalling that the revolutionaries did not initiate soldiers into their plans. They hoped only for their loyalty to their commanders and for the professional guidance of their officers. In order not to return the rebels to their former regiments, the Emperor sent them to the Caucasian War, and as a consequence, the deaths of many of the survivors of the uprising. That is, the failed military coup has caused the death of many more ordinary soldiers who knew nothing of the aims of the Decembrists.

It is known that one of the aims of the Decembrists was to abolish serfdom. They, the gentry with peasants in their backyards, proclaimed a constitution and the abolishment of serfdom, but none of them let them go, despite the fact that for 20 years they had already had a decree «on free farmers», which gave the landlord the right to let the peasants go free on conditions based on mutual agreement. In their constitution, they also stipulated that after the serfdom had been abolished, the landlords could continue working on the land, but with pay, and not for three days per week, but continuously. Moreover, the constitutional documents developed had many disadvantages, for example Nikita Muravyov's "Constitution" was always characterized by a high property qualification: only the landowner or owner of capital had the right to participate fully in the political life of the country.

Persons elected to public office had to have an even higher property qualification; only in the election of the lowest representative of local government, the volost foreman, was there no property qualification requirement. All citizens were allowed to take part in these elections. However, for other elected positions, the property qualification was retained, and the higher the position, the higher it was. Women, according to the constitution of Muravyov, were deprived of the right to vote.

Analyzing all of the above, one can conclude that the Decembrists were more traitors than heroes. They did not take into account many factors when they decided to stage a military coup. Besides the fact that the revolutionaries themselves were not reasonably prepared, they also doomed many people who neither deserved nor wanted such a death.

Answering the question from another perspective, from a subjective point of view, the Decembrists can be called heroes. Firstly, young in age, good educated, freedom-loving people, coming from different strata of the nobility class and belonging to high society, who had heroically defended their fatherland in the War of 1812, decided to defy a strong and unshakeable authority. They did so consciously, and each of them made his moral choice for the common good of the fatherland. They were not afraid of losing their personal wealth, their well-fed life, for the sake of implementing the urgent reforms: changing the institutions of power and abolishing serfdom. Secondly, the Decembrists, after much debate over the means to achieve their aims, came to the conclusion that not all means were good enough, and opted for peaceful forms of struggle, refusing to assassinate the Tsar and enlist the masses to avoid a Russian revolt. Hence the appearance on Senate Square was largely a peaceful form of protest, although they had weapons in their hands. Thirdly, they had honorably passed the ordeal of execution and proved their loyalty to their fatherland, thus perhaps atoning for their unlawful deeds on the Senate Square. Time will pass and the government will implement the reforms conceived by the Decembrists, but already under the influence of another wave of revolutionary movements. Fourthly, they did not oppose the state, but served it, and were an important part of the Russian elite. They were not professional revolutionaries who lived within a very specific and largely marginal subculture, like everyone else who later succeeded them. They saw themselves as Alexander I's possible aides to reform, and if the Emperor had continued the line he had so bravely started before their eyes by granting a constitution to Poland in 1815, they would have been happy to help him along.

Thus, it can be said that the Decembrists' movement had a great influence on the development of Russia's social and cultural life; a whole generation of writers, poets, artists, scientists and public figures were brought up on their ideas. They had

a lot to lose going to the Senate Square on December 14, 1825; one shot ruled the fate of 126 people, but they did not stop and kept on going, no matter what, for their idea. They were true heroes.

Taking all of the above into account, we can conclude that the Decembrists are criminals under the law, as they committed coup d'état, blood was shed by both statesmen and civilians.

But from a subjective point of view, the Decembrists can be called heroes, because they went out to fight for their ideals. They were highly educated people; they did all they could for Russia's prosperity. Their moral, human character is undeniable: humanism, unselfishness, culture. A very important combination in the representatives of the Decembrist movement was such qualities as service to the Fatherland and nobility. Despite the failed coup, the Decembrists are worthy of our memory and respect.

УДК 93, 94

Жуков В.В.

Россия, Смоленск

Смоленский государственный университет

Никитина Н.В., к.и.н., доцент – научный руководитель

Аннотация

Отечественная война 1812 года оказала значимое влияние на формирование культурного ансамбля городов России, особенно данный факт уместен для описания облика Смоленской области, где событиям войны посвящено множество памятников, монументов. Так, память о событиях 210-летней давности во многом повлияли на образ современного культурного облика города.

Ключевые слова

Смоленск, культурный облик, памятные места, монумент, Отечественная война, юбилей победы.

**ПАМЯТЬ О СОБЫТИЯХ ОТЕЧЕСТВЕННОЙ ВОЙНЫ 1812 ГОДА В
КУЛЬТУРНОМ ОБЛИКЕ ГОРОДА СМОЛЕНСКА**

UDC: 93, 94

Zhukov V.V.

Russia, Smolensk

Smolensk State University

Nikitina N.V., Candidate of Historical Sciences, Associate Professor – Research Supervisor

Abstract

The Patriotic War of 1812 had a significant impact on the formation of the cultural ensemble of Russian cities, this fact is especially relevant for describing the appearance of the Smolensk region, where many monuments and monuments are dedicated to the events of the war. Thus, the memory of the events of 210 years ago largely influenced the image of the modern cultural image of the city.

Keywords

Smolensk, cultural image, memorable places, monument, World War II, victory anniversary.

**MEMORY OF THE EVENTS OF THE PATRIOTIC WAR OF 1812 IN THE
CULTURAL APPEARANCE OF THE CITY OF SMOLENSK**

В 2022 году отмечается 210-летие победы Российской империи в Отечественной войне 1812 года, события которой повлияли на множество аспектов общественной жизни, в том числе и на культурный облик России. Исключением в этом смысле не стал и Смоленск.

Смоленская земля исторически имела важное стратегическое значение, так как все наиболее значимые военные кампании противников в разной степени затрагивали данную территорию. Особенно заметную роль территория Смоленска сыграла в Отечественной войне 1812 года. Так, именно здесь провалилась основная тактическая идея наполеоновской армии, что во многом повлияло на исход Бородинского сражения и общий итог войны.

В связи с этим справедливо отметить факт того, что события 1812 года внесли неизмеримый вклад в формирование культурного облика Смоленска.

На территории области находится множество памятных мест, напрямую связанных с событиями 210-летней давности. Так, событиям Отечественной войны посвящен целый ряд монументальных памятников, находящихся как на территории города, так и размещившихся на территории всего региона.

Особый интерес среди монументов, посвященных данной тематике, вызывает так называемый «Памятник с орлами», закладка которого проводилась в связи с празднованием столетия победы России в Отечественной войне 1812 года. Открытие памятника состоялось 10 сентября 1813 года. Авторы памятника – С.Р. Надольский и Н.С. Щуцман воплотили в облике монумента целый комплекс архитектурных идей. Основание – большая скала, символизирующая могущество России. Воин, в галльских доспехах продвигающийся к вершине скалы, – образ наполеоновской армии, орлы же в свою очередь символизируют две российские армии, объединившие свои силы под Смоленском, что и определило дальнейший исход войны. Действительно, памятник является проявлением идейности авторов, он своей фундаментальностью олицетворяет долговечность памяти о героях, подвигах Отечественной войны.

Важной частью культурного облика города является памятник защитникам Смоленска. Многогранная пирамида олицетворяет собой проявление благодарности нации своим героям, внесшим заметный вклад в дело победы в Отечественной войне. Имена этих героев навеки запечатлены на стенах монумента.

Невозможно оставить без внимания памятник М.И. Кутузову, полководцу, оказавшему решающее влияние на итоги событий 1812 года. Монумент является неотъемлемой частью архитектурного ансамбля

Смоленска. У постамента установлена мраморная доска, на которой выгравированы слова фельдмаршала жителям города. Данные памятники хотя и являются основой комплекса памятных мест, однако не отражают всей картины облика города, поскольку большая часть монументов посвящена данной проблематике.

Таким образом, именно события Отечественной войны 1812 года оказали определяющее влияние на формирование культурного облика Смоленской области, память о тех событиях, подвигах свято хранится в памятниках, музеях, библиотеках города.



УДК 94 (47)

Комиссаров Н.М., Лебедева А.С., Чекмарева А.С.

Россия, Санкт-Петербург

Международный банковский институт имени Анатолия Собчака

Кривошеев М.В., к.и.н., доцент – научный руководитель

Аннотация

В данной статье содержится информация об истории возникновения, идеологии, отношении общественности, распространенности в мире, отличительных чертах субкультуры «Райдеры».

Ключевые слова

Райдеры, скейтбординг, кикскутер, фиксед гир.

РАЙДЕРЫ

UDC: 94 (47)

Komissarov N.M., Lebedeva A.S., Chekmareva A.S.

Russia, Saint Petersburg

International Banking Institute named after Anatoliy Sobchak

Krivosheev M.V., Candidate of Historical Sciences, Associate Professor –
Research Supervisor

Abstract

This article contains information about the history of the origin, ideology, attitude of the public, prevalence in the world, distinctive features of the subculture “Riders”.

Keywords

Riders, skateboarding, kick scooter, fixed gear.

RIDERS

Райдеры – субкультура, включающая в себя множество групп, определяющихся средством передвижения. Группы имеют разные корни, историю возникновения, но одинаковую цель – получение удовольствия от «слияния» со своим средством передвижения и возникновение чувства риска.

Фиксед гир – контркультура, включающая в себя людей, которые ездят преимущественно по автомобильным дорогам в агрессивной манере, загруженным улицам городов на легких трековых велосипедах, используя для ускорения попутный городской транспорт. Возникновению фиксед гира дали толчок гонки под названием Кейрин, придуманные в 1948 году в

Японии. Они впервые вывели трековые велосипеды за пределы трека. А развитию контркультуры поспособствовали японские велокурьеры, которые стали использовать на дорогах трековые велосипеды вместо шоссейных, так как они стоили дешевле, но также развивали большую скорость, а курьеры старались делать все, чтобы доставить заказ вовремя. В 80-е годы курьеры в США тоже пересели на трековые велосипеды, беря пример со своих японских коллег. Они так же стали выезжать на встречу, цепляться за машины, игнорировать сигналы светофора. Отличительный знак фиксера – его велосипед с тонкой, легкой рамой, большими тонкими колесами, отсутствием тормозов, специфической посадкой и фиксированной передачей (т.е. у педалей нет свободного хода, они постоянно крутятся, что помогает легче держать скорость). Именно от нее (передачи) пошло название контркультуры. Общественность в лице автомобилистов принимает фиксеров негативно, так как зачастую они являются виновниками аварий. В настоящее время их число составляет примерно 80 тысяч человек на всем земном шаре. Фиксед гир стал элементом определенной жизненной позиции – «я в безопасности, пока еду». Необходимо постоянно находиться в движении, прорезаясь сквозь поток. Сформировалась целая культура, которая стала объединять не только курьеров, но и людей различных профессий. Их основным и самым популярным мероприятием являются неформальные гонки аллэйкэт, придуманные велокурьерами. В начале маршрута всем участникам дается чекпоинт, на который они должны прибыть. Все стартуют одновременно и добираются до него по собственному маршруту. Там их ждет следующий чекпоинт и так далее до приезда к финишу.

Скейтбординг – вид спорта и по совместительству субкультура, заключающаяся в передвижении на специальной доске – скейте. Основной лозунг: «Кататься, кататься и еще раз кататься!» Две основные цели скейтеров: освоение новых трюков с последующим их оттачиванием и времяпрепровождение с друзьями. Скейтбординг появился в 40-е годы прошлого века в Америке. Калифорнийские сёрферы, чтобы не терять форму в «безволновую» погоду, стали кататься по дорогам на сёрфах, ящиках или досках с прикрепленными колесами. Быструю популярность субкультура стала приобретать с выпуском журнала «Skateboardermagazine» и появлением фирмы «Vans». Но через некоторое время, примерно в 70-е годы XX века, субкультура встретила отпор общественности: скейтбордисты мешали прохожим катанием в общественных местах. Проблема была частично решена, когда Брюс Логан, попробовав кататься в бассейне, понял, что это очень удобный вариант, и по образцу бассейна стали строиться рампы. Так

появился новый стиль катания – верт. В 80-е годы скейтбордисты поняли, что для катания можно использовать не только новые поверхности, но и по-другому задействовать тело, возникли грэб-трюки – трюки с использованием рук. Популярность скейтбординга набирала и набирала обороты, во многом этому способствовали модные тренды. В 2016 году скейтбординг был включен в программу летней Олимпиады в Токио в 2020 году. В настоящее время скейтбордингом увлекается около 15 миллионов человек по всему миру.

Кискутеринг – субкультура и вид спорта, заключающийся в исполнении трюков на трюковом самокате. Зародился в США в начале 2000-х. Стал известным с помощью видео, появлявшихся в интернете, постепенно начал набирать популярность благодаря простоте использования. Уже с 2010 года был объявлен профессиональной дисциплиной.

Вышеперечисленные субкультуры и контркультура, возникшие в разное время и при разных обстоятельствах, объединяются в одну субкультуру – райдеры, благодаря тому, что в них во всех используется средство передвижения. И, главное, одинаковые цели – получать удовольствие от катания, оттачивания своих навыков и рисковать.

УДК 94 (47)

Дудникова А.М.

Россия, Санкт-Петербург

Международный банковский институт имени Анатолия Собчака

Кривошеев М.В., к.и.н., доцент – научный руководитель

Аннотация

В рамках данной статьи рассматриваются аспекты, связанные с причинами заключения сделки о продаже Аляски между Российской империей и Соединенными Штатами Америки в 1867 г., процессом подписания договора и последствиями данного акта для обоих государств.

Ключевые слова

Российско-Американская компания, политаризм, Новоархангельск, Русская Америка, договор, 30 марта 1867 г., Вашингтон, «золотая лихорадка», Александр II, «Высочайше ратифицированная конвенция».

ПРОДАЖА АЛЯСКИ: ВЫГОДНАЯ СДЕЛКА ИЛИ РОКОВАЯ ОШИБКА

UDC: 94 (47)

Dudnikova A.M.

Russia, Saint Petersburg

International Banking Institute named after Anatoliy Sobchak

Krivosheev M.V., Candidate of Historical Sciences, Associate Professor –
Research Supervisor

Abstract

Within the framework of this article, aspects related to the reasons for the conclusion of a deal on the sale of Alaska between the Russian Empire and the United States of America in 1867, the process of signing the treaty and the consequences of this act for both states are considered.

Keywords

Russian-American company, politarism, Novoarkhanglsk, Russian America, treaty, March 30, 1867, Washington, “Gold Rush”, Alexander II, “Highly Ratified Convention”.

SALE OF ALASKA: A GOOD DEAL OR A FATAL MISTAKE

Продажа Аляски является одним из наиболее спорных вопросов в истории России. До сих пор не существует единого мнения: одни называют

это колоссальной ошибкой, другие же уверены в заключении крайне выгодной сделки.

Продажа Аляски – это договор между правительствами Российской империи и Соединенными Штатами Америки, результатом чего стал переход региона в 1867 г. во владение Северной Америки. Первым с предложением о продаже Аляски выступил в 1853 г. Николай Николаевич Муравьев-Амурский, генерал-губернатор Восточной Сибири.

Освоением Аляски занималось не государство, а специально учрежденная Российско-Американская компания, фактически полугосударственное, однако частное предприятие. Хотя фактически Аляска управлялась РАК, формально она все же являлась частью сначала Сибирского, затем Восточно-Сибирского генерал-губернаторства. Расцвет Аляски связан с именем первого управляющего Александра Баранова, занимавшего данный пост дольше остальных.

Говоря о причинах, стоит выделить главную, заключавшуюся в отдаленности региона, что исключало возможность надлежащей защиты в момент военной угрозы. Кроме того, сказывалась проблема упадка прибыли от торговли и промысла, а также близость недружественных территорий Канады, США и Англии.

Приготовления к передаче региона начались 18 октября 1867 г., а в Новоархангельске (сейчас – Ситка) в присутствии русских и американских военных и уполномоченных лиц, под оружейные залпы флаг РАК был заменен флагом США.

Подписание договора состоялось 30 марта 1867 г. в городе Вашингтоне. Документ на английском и французском языках 3 мая 1867 г. был подписан императором Александром II, 6 октября 1867 г. Правительствующий сенат принял указ об исполнении договора, русский текст которого под заголовком «Высочайше ратифицированная конвенция об уступке Северо-Американским Соединенным Штатам российских северо-американских колоний» был опубликован в Полном собрании законов Российской империи за № 44518. К США переходили территории Северной Америки западнее 141 меридиана западной долготы, в том числе ряд островов общей площадью 1 518 800 км² за 7,2 миллиона долларов. А также все имущество на территории Аляски, за единственным исключением – имуществом православной церкви, которое переходило православным аборигенам. Российским подданным был дан срок в три года, чтобы или вернуться в Россию, или остаться с условием получения всех прав американских граждан. Остаться предпочли те, кто успел образовать семью с местными женщинами.

Изначально мнение по поводу влияния сделки на экономику США выражалось большинством в негативном ключе, поскольку считалось, что покупка региона не окупила затраченных средств, более того, стоимость управления новыми территориями и льготы компаниям, разрабатывающим природные ресурсы Аляски, перевешивали любые доходы. С другой стороны, после нахождения там золота началась знаменитая «золотая лихорадка». За несколько месяцев сумма, уплаченная за Аляску, была компенсирована.

После покупки «куска льда» в США не было предпринято никаких глобальных шагов навстречу России, поскольку, с точки зрения «доктрины Монро», штаты лишь вернули территории, которые должны были изначально принадлежать им. Поэтому продажа Русской Америки не принесла каких-либо плодов российской дипломатии. В геополитическом плане Россия отказалась от территорий, так тяжело ей доставшихся. Однако с экономической точки зрения сделка была вполне целесообразна. Россия сократила свою статью расходов на эту дальнюю колонию, сэкономив более 200 тыс. рублей в год.

В конечном итоге, продажа Аляски в 1867 г., в тех условиях и том состоянии, была выгодной сделкой. Чего нельзя сказать, если бы подобное решение принималось спустя несколько сотен лет.

На тот момент регион действительно не был тем лакомым куском, о котором мечтают. Держаться за нее имело бы смысл только в двух случаях: имидж либо потенциальное освоение. Но на выполнение одновременно всех направлений ни сил, ни ресурсов не было, а без освоения континентальной России не могло идти речи о полноценном освоении Аляски. Ведь только спустя век она стала полноценным штатом США: до этого она могла существовать только за счет вливаний федерального бюджета.

Разумеется, на момент подписания соглашения никто в Российской империи не предполагал о скрытых в ее недрах богатствах. Поэтому оставалось выбирать наиболее рациональный вариант из двух возможных: либо продать сейчас и получить за нее хоть что-то, либо продолжать тратить на нее существенные суммы, в случае конфликта рискуя нести потери.

УДК 94 (47)

Здражевская А.Р.

Россия, Санкт-Петербург

Международный банковский институт имени Анатолия Собчака

Кривошеев М.В., к.и.н., доцент – научный руководитель

Аннотация

В статье рассматривается исторический конфликт между властями Мадрида – столицы Испании – и региональными властями, в частности культурно-территориальный спор с Каталонией. Изложена краткая история противостояния – причины, предпосылки, последствия и перспективы. Рассмотрен феномен социокультурного сепаратизма в целом, проведена аналогия с конфликтом между Великобританией и Шотландией.

Ключевые слова

Сепаратизм, Каталония, суверенитет, Конституция Испании, Шотландия, аргументы.

ПУТЬ КАТАЛОНИИ К СУВЕРЕННОСТИ

UDC: 94 (47)

Zdrzhewskaya A.R.

Russia, Saint Petersburg

International Banking Institute named after Anatoliy Sobchak

Krivosheev M.V., Candidate of Historical Sciences, Associate Professor –
Research Supervisor

Abstract

The historical conflict between the authorities of Madrid – the capital of Spain – and the regional authorities, the cultural and territorial dispute with Catalonia in particular, is considered in this article. A brief history of the confrontation is presented – causes, preconditions, consequences and perspective. The phenomenon of socio-cultural separatism is considered in general, an analogy with the conflict between Great Britain and Scotland is made.

Keywords

Separatism, Catalonia, sovereignty, Spanish Constitution, Scotland, arguments.

CATALONIA'S WAY TO SOVEREIGNTY

Введение

Последние несколько лет все сильнее сепаратистские тенденции в разных странах мира. В своем докладе расскажем, насколько остро эта

проблема стоит в Испании, в частности, в отношениях с Каталонией. Этот исторический конфликт между Мадридом и региональными властями становится все серьезнее, ведь изначально националисты региона хотели получить больше прав региона в составе Испании, а сейчас их главная цель – провозглашение независимости Каталонии.

Причины противостояния

Одним из главных доводов в пользу своей независимости каталонцы называют собственный язык и культуру. Местные жители очень гордятся этими различиями, подчеркивая, что они в первую очередь – жители Каталонии, а испанцы лишь по совместительству, то есть отчасти. Всего в Испании 17 регионов: у каждого из них свое правительство и парламент. Но при этом жители Каталонии все-таки более самостоятельны: в их руках находится образование, суды и даже полиция. Обязательным стало изучение каталанского языка (хотя некоторые лингвисты склоняются до сих пор к мнению, что это лишь диалект испанского). На нем преподают в школах, вузах и других образовательных организациях, из федерального бюджета при этом выделяются деньги на поддержку книгоиздания и культурных проектов на каталанском. Но существует проблема: деньгами, которые зарабатывает регион, он распорядиться не может; налоги он отдает в казну Испании. То есть одна из самых богатых и процветающих областей становится «донором» для огромной Испании. Неудивительно, что ей не хочется кормить менее успешные соседствующие регионы. Каталонцы уверены, что, став независимыми, они будут гораздо богаче. Такой взрыв сепаратистских настроений получился во многом из-за того, что местные власти так и не смогли добиться особого статуса региона.

Сколько лет каталонскому сепаратизму?

На этот вопрос нет однозначного ответа. Существует несколько точек зрения: испанские историки утверждают, что каталонский национализм как политическое течение появился лишь в 1922 г.; каталонцы же считают, что их борьба за независимость уходит корнями в глубокую древность.

1. XVII век. Каталония стала независимой от мадридского двора в 1640 году, но ее тут же прибрали к рукам власти Французского королевства. Впрочем, сами каталонцы особенно не были против, они считали, что не важно, под чьей властью находиться, лишь бы не под ненавистным Мадридом. Но уже через 12 лет в Каталонию вернулась испанская власть.

2. XVIII век. В 1701 г. в Европе разгорелась война за испанское наследство. Каталонская элита сделала ставку на Австрию – и проиграла.

3. XX век. Спустя 2 века, в 1922 г. появилась партия Каталонского государства. Тогда возникла гипотеза о том, что главное – это разъединение с

Испанией, а все остальное уже вторично. Лидер организации – Франциск Масиа заявил, что каталонцы имеют полное право называться каталонской нацией, потому что у них есть территория, на которой они издревле проживают, свои обычаи, культурные, исторические традиции и национальный язык. Именно тогда каталонцы впервые показали, что хотели бы реализовать свое право на самоопределение. При этом Масиа хотел, чтобы в новое независимое государство входила часть Франции, но не получилось. Французские некогда собраты такой порыв не оценили: тогда Масиа стал искать помощи у всех подряд. Например, в 1925 г. он даже приезжал собственной персоной в Москву, встречался с Григорием Зиновьевым и Николаем Бухариным. Встреча прошла в достаточно теплой, дружественной обстановке. Однако финансовой помощи от Советского Союза он так и не получил. Тем не менее он стал настолько популярен в родной Каталонии, что смог избраться в парламент. Партия, которую он представлял, получила большинство. И это позволило Каталонии добиться статуса автономного образования в составе Испании законным путем. За это Масиа стал героем каталонского национального движения. Но планам на полную независимость региона не дала сбыться гражданская война в 1936 г., затянувшаяся на 3 года. Противоборство генерала Франциска Франко и республиканцев вынудило каталонцев снова выбирать из двух зол меньшее: и вновь выбор оказался проигрышным. Сторонники республики и вместе с ними каталонцы были разбиты. А у победителя той войны – генерала Франко – сложилось убеждение, что все, кто живет на территории Испании – испанцы. Иные этнические самоопределения – галисийцы, валенсийцы, арагонцы и, в особенности, каталонцы и баски не признавались. Во время правления Франко национализм в Каталонии затих на 4 десятка лет – они вновь были лишены автономии, каталонский язык был запрещен, а местное самоуправление ликвидировано. Новый подъем случился только после смерти диктатора Франко.

4. 1978 год. В 1978 году в Испании приняли новую демократическую конституцию. На ее основе регион вновь получил статус автономии, притом каталанский язык стал вторым официальным историческим языком территории, но тогда о независимости еще никто не думал всерьез. Кроме того, Каталония получила статус исторически сложившейся нации (ее в Испании получают регионы, у которых есть коллективная, языковая и культурная идентификация). В результате теперь испанские власти могут утверждать, что в отношении Каталонии отныне полностью реализовали принцип права наций на самоопределение. Поэтому никакие референдумы о независимости не нужны.

5. 2006 год. В 2006 году Каталония смогла повысить свой статус автономии до нового уровня – стала областью, у которой самые широкие финансовые полномочия в стране.

6. 2010 год. В 2010 г. Мадрид лишил этих полномочий регион – в стране отменили новое послабление для региона, в котором говорилось о привилегированном положении каталанского языка и налоговой автономии Каталонии. Эти два пункта Барселона с большим трудом отвоевала за 4 года до этого, но потом все же упустила победу. Со временем Каталония готовилась стать самостоятельным государством и провести с Испанией настоящую границу. Мадрид так решил избежать сепаратизма в стране, но вызвал лишь обратную реакцию. Испанские власти, разумеется, боятся выхода Каталонии из состава Испании, считая, что если они разрешат отсоединиться одному региону, то захотят и другие. Как следствие – потенциальный распад государства.

Местные власти начали проводить скрытые референдумы, у которых, однако, не было законного права что-то менять, но они помогали понять, как настроено общество. Градус напряженности рос, и жители Каталонии начали организовывать марши за независимость, но испанские власти некоторое время закрывали глаза на эти манифестации и никак не реагировали на них, поскольку, помимо всего прочего, в стране бушевал финансовый кризис, стремительно росла безработица. Пока испанское правительство активно боролось, чтобы государство не обанкротилось, каталонские власти подогревали волнения населения лозунгами о независимости. В Мадриде тогда не боялись отделения региона от государства, ведь чтобы это реализовалось, по испанским законам необходимо было провести референдум на территории всей страны, а не только в одном регионе. Разумеется, экономически зависимые от Каталонии регионы выступили против ее выхода из состава Испании.

7. 2017 год. В 2017 г. в Каталонии прошел референдум о выходе из состава Испании. Примечательно, что никакой юридической силы он не имел, но очень наглядно показывал настрой в обществе. По итогам голосования, свыше 90% населения региона изъявили желание отделиться от Испании (при явке около 47%). Спокойно голосовать каталонцам Мадрид не давал, власти даже направили в мятежный регион гражданскую гвардию. Дело в том, что каталонская полиция поддерживает сепаратистов и довольно открыто им симпатизирует. В ход шли аресты, замены неугодных чиновников и прямые угрозы. В результате руководство Испании итоги референдума не признало и применило 155 статью конституции Испании «о

вводе прямого управления национальных властей». Правда, через 2 месяца Каталонии все же вернули самоуправление.

2.8. 2019 год. В 2019 г. 12 каталонских лидеров получили от 9 до 13 лет тюремного заключения. Таким образом, референдум не только не разрешил кризис в отношениях между испанской и каталонской властями, а лишь усилил его и привел к новому этапу в развитии конфликта. Аресты сепаратистов вызвали еще одну волну протестов населения региона, еще бóльшую жажду независимости. Жесткое подавление референдума испанскими властями также вызвало недовольство в Европе и симпатию со стороны ряда европейских стран по отношению к каталонцам.

Аргументы за и против выхода Каталонии из состава Испании

Рассмотрим некоторые положительные и отрицательные последствия для Каталонии вследствие выхода из состава Испании.

Аргументы «за»:

При выходе из состава Испании жители Каталонии могли бы реализовать свое право на самоопределение, которое закреплено в уставе ООН, хотя и не прописано явным образом в конституциях большинства стран.

Каталония – достаточно экономически состоятельный субъект и сможет обеспечить нормальный уровень жизни себе как отдельному государству. Считается, что Каталония процветает за счет туризма. Однако это не совсем так. Барселона является ключевым торговым портом Средиземноморья, а на местных заводах собираются автомобили, хорошо развита металлургическая промышленность, продукция каталонских мясомолочных комбинатов расходуется по всему миру. Кроме того, в регионе две действующие атомные станции и есть много индустриальных парков. ВВП на душу населения автономии превышает средний показатель по Испании и составляет 30 тысяч евро (в Испании – 24).

Проявление националистических принципов в Каталонии не является агрессивным – их идеи направлены в первую очередь на сохранение этнической целостности, исторически, культурно, идеологически сформированной.

Аргументы «против»:

Несмотря на относительно высокую производительность региона, самостоятельному государству «Каталония» придется не только считать прибыль, но и содержать собственную армию, полицию, здравоохранение и образование. Кроме того, оно автоматически окажется за бортом Евросоюза, что приведет к исчезновению субсидий, в частности, на сельское хозяйство, и

сложностям со сбытом продукции. Кое-кто в испанской столице уже сейчас призывает бойкотировать каталонские товары.

Потенциальное непризнание странами Европейского союза новоявленного государства (ЕС поддержит Испанию).

Может повлечь за собой своим примером аналогичные настроения в других частях Испании и в целом в других странах.

Отметим, что такого процветания Каталония добилась благодаря тесным внутригосударственным экономическим связям. До 70% произведенной в регионе продукции реализуется на внутреннем рынке Испании. Так что если Каталония все же отделится, то испанские компании со штаб-квартирами в Барселоне уйдут. А морские перевозки в таком случае может перехватить Валенсия.

Шотландский и каталанский сепаратизмы: аналогия

Существуют аналогичные примеры государственного сепаратизма, когда некоторые регионы в составе того или иного государства выражали желание отделиться. В качестве примера приведу историко-географический спор Шотландии и властей Соединенного Королевства.

Шотландия – это одна из самых значимых частей Соединенного Королевства Великобритании и Северной Ирландии (всего их 4).

24 июня – День независимости Шотландии. Разговоры о независимости Шотландии начались достаточно давно – еще в 1314 г. Тогда произошла битва при Баннокберне. В ней войска Роберта Брюса разбили силы Эдуарда Второго. Подтверждение независимости произошло в 1328 г. Со временем она была утеряна, но праздник стал национальным торжеством. Сегодня он отмечается по всей Шотландии, проводятся фестивали, концерты, народные гулянья.

Шотландия – важнейший регион Великобритании, его столица – Эдинбург – является финансовым центром Европы. В стране есть своя неконвертируемая валюта – шотландский фунт. Что касается промышленности, активно развивается судостроение, информационные технологии, сельское хозяйство. В Северном море добывается нефть. Шотландия славится своим виски. Немалую прибыль приносит туризм. То есть независимость Шотландии крайне не выгодна Соединенному Королевству.

В 1999 г. Шотландия восстановила свой собственный парламент, и это было одним из шагов, которые привели к сегодняшним событиям, то есть референдуму.

В 2007 г., лидер Шотландской национальной партии (ШНП) Алекс Салмонд открыто поставил вопрос о независимости. И в том же году

организация победила на выборах в местный парламент, и Салмонд занял пост первого министра, то есть главы правительства Шотландии. Однако, не имея большинства в парламенте, он не смог выполнить обещание.

Лишь в 2011 г., получив большинство в парламенте, партия добилась принятия закона о проведении референдума о самоопределении Шотландии. Так началась подготовка к референдуму.

15 октября 2012 г. правительство Шотландии и правительство Великобритании достигли договоренности о порядке проведения голосования. В соответствии с ней высказать свое отношение к идее суверенитета смогут только те шотландцы, которые имеют зарегистрированный домашний адрес на территории Шотландии. Кроме того, в референдуме смогут принять участие подростки 16–17 лет (по британским законам это запрещено).

21 марта 2013 г. на заседании парламента сообщили дату проведения референдума, которая была приурочена к 700-летнему юбилею битвы при Баннокберне, по итогам которой шотландцы восстановили свою независимость.

18 сентября 2014 г. состоялся референдум по независимости Шотландии от Соединенного Королевства. Сторона противников сепарации победила – 55% проголосовали против независимости и почти 45% – за. Явка в 84,6% была самой высокой, зарегистрированной на выборах или референдуме в Соединенном Королевстве.

Тем не менее это процентное соотношение голосующих показывает не то, что большинство (или меньшинство) граждан Шотландии выступает за сохранение членства в Соединенном королевстве, а то, что до сих пор шотландцы разделены на два лагеря.

С одной стороны, отделение также приведет к новым расходам: Шотландии придется создавать свою армию, систему социального обеспечения, собственную финансовую систему и многое другое. Но националисты полагают, что в случае отделения шотландцы смогут увеличить уровень доходов населения. (Шотландия была независимым государством с 843 по 1707 г. И при этом есть мнение, что Шотландия стала частью Соединенного Королевства, потому что отчаянно нуждалась в деньгах.) Похожие настроения мы можем наблюдать на территории ныне испанской Каталонии.

Заключение

Таким образом, значительная часть истории Каталонии – это история обретения и утраты независимости. На наш взгляд, сохранение Каталонии в составе Испании приведет к социальной дестабилизации в регионе, которая в

свою очередь повлечет за собой экономические и иные кризисы. Но и обретение независимости может оказаться для нового государства серьезным испытанием, заведомо обреченным на поражение. В данной ситуации местным властям Каталонии и Федеральным – Испании стоит прибегнуть к такой стратегии разрешения конфликта, как компромисс. При этом важно учитывать мнение каждого жителя как региона, так и всей страны – государству следует проводить легальные референдумы, открытые диалоги и социологические опросы среди населения.

Список источников

1. Кривушин И.В. Парадоксы шотландской политики: Референдум 2014 года // Новая и новейшая история. – 2015. – № 6. – С. 129–143.
2. Каталония // Энциклопедический словарь Брокгауза и Ефрона: в 86 т. (82 т. и 4 доп.). – СПб., 1890–1907.
3. «Un segled’historia de Catalunya en fotografies», Barcelona, 2010.
4. Scottish Referendum Live – The Results, BBC News, BBC.
5. Tom Peterkin. Who should be eligible to vote in a second Scottish independence referendum and what should the question be? (англ.). PressandJournal. URL: <https://www.pressandjournal.co.uk/fp/politics/scottish-politics/2425510/who-should-be-eligible-to-vote-in-a-second-scottish-independence-referendum-and-what-should-the-question-be/> (дата обращения: 10.11. 2021).

УДК 94 (47)

Калинин А.Д.

Россия, Санкт-Петербург

Международный банковский институт имени Анатолия Собчака

Кривошеев М.В., к.и.н., доцент – научный руководитель

Аннотация

В XVII в., произошел раскол православной церкви. Начало было положено в Москве в 1650-х гг. Главной причиной были реформы патриарха Никона, поскольку они изменяли обряд и вносили изменения в богослужебные книги, увеличивая их схожесть с греческими канонами. Противников новых реформ в церкви стали называть старообрядцами. Всех противников реформы церкви подвергли анафеме. Как следствие таких действий, появилось много противников новой церкви, они же распались на многочисленные согласия. Из-за реформирования, повлекшего раскол церкви, произошел и раскол внутри народа.

Ключевые слова

Раскол, церковь, реформы, староверы, патриарх, царь, каноны, отлучение, власть.

РАСКОЛ ПРАВОСЛАВНОЙ ЦЕРКВИ В РОССИИ

UDC: 94 (47)

Kalinin A.D.

Russia, Saint Petersburg

International Banking Institute named after Anatoliy Sobchak

Krivosheev M.V., Candidate of Historical Sciences, Associate Professor –
Research Supervisor

Abstract

In the 17th century, there was a split of the Orthodox Church. The beginning was laid in Moscow in the 1650s. The main reason was the reforms of Patriarch Nikon, as they changed the conductivity of the rite and made changes to the liturgical books, increasing their similarity with the Greek canons. Opponents of the new reforms in the church began to be called Old Believers. All opponents of the reform of the church were anathematized. As a result of such actions, many opponents of the new church appeared, they also broke up into numerous groups. Because of the reformation that led to the split of the church, there was also a split within the people.

Keywords

Schism, church, reforms, Old Believers, patriarch, tsar, canons, excommunication, pow.

SPLIT OF ORTHODOX CHURCH IN RUSSIA

Раскол Русской православной церкви в XVII в. до сих пор рассматривается в исторической науке неоднозначно. Поэтому было

интересно опять обратиться к тем перипетиям, что привели к расколу народа в России.

Необходимость проведения реформ начали обсуждать в 1640-е гг. Духовенство хотело унифицировать (упростить) церковные тексты и правила богослужения. Перед духовенством встал вопрос, какому образцу надо следовать. Большинство предлагало греческие книги в качестве эталона, но были и противники, которые хотели использовать древнерусские церковные книги. Сами же греческие каноны соответствовали принятому в Византии.

Причинами проведения реформ являлось следующее.

Российское государство стремилось укрепить свои международные позиции среди стран, принявших православие. В XV в. в правительственных кругах был популярен принцип «Москва – Третий Рим», предложенный старцем Филофеем псковским. После церковного разлада, произошедшего в 1054 г., Константинополь стал духовным центром православия. По словам Филофея, после падения Византийской империи российская столица должна принять эстафету и стать оплотом православной веры. Поэтому акцент на служении греческим правилам был вполне разумным.

Присоединение части территории Польши (Речи Посполитой), ее население как раз и было православным, церковные службы шли по канонам греческих церквей, и если бы Россия последовала этому же пути, то объединение прошло бы с большим успехом.

Выбор одной из сторон православия должен был послужить единению народа и уменьшению волнений внутри страны.

Чтобы понять, как именно шел раскол Русской православной церкви, важно узнать о главных деятелях того времени – царе Алексее Михайловиче и патриархе Никоне.

Алексей Михайлович царствовал с 1645 по 1676 гг. За время своего правления он активно участвовал в деятельности государства и России. Себя считал он истинно верующим и православным человеком, большинство церковных дел не проходило без его присмотра. Хоть его и прозвали Тишайшим, но на годы его пребывания на троне выпало тревожное и беспокойное время.

Еще одна фигура, которая неразрывно связана с реформами в церкви, – патриарх Никон. Никита Минин – так его называли в быту. Известно, что священником он стал из-за родителей, а в 1643 г. получил высокую должность – игумена (начальника или главы) в Кожеозерском монастыре, который был расположен в Архангельской губернии.

Во дворце он оказался совершенно случайно, ему пришлось туда приехать из-за дел монастыря в 1646 г. Судьба дала ему шанс, когда его

представили тогда еще молодому царю – Алексею Михайловичу. 17-летнему государю настолько сильно понравился монах, что он решил оставить его рядом с собой при дворе, дав ему должность архимандрита в московском Новоспасском монастыре. Благодаря царскому расположению к Никону, через недолгое время он стал митрополитом в Новгороде.

В 1651 г. его призвали обратно ко двору, а в 1652 г. он стал патриархом, активно воспользовавшись доверием Алексея Михайловича, ведь до этого он всегда участвовал в принятии решений государственных делах.

Его реформы были направлены на редакцию и корректировку церковных книг в пользу греческих канонов. Противостояние же патриарха Никона и старообрядцев началось в 1653 г., когда с его поддержкой и помощью было начато введение изменений в богослужение.

Следует отметить, что именно реформы патриарха Никона привели к годам церковного раскола на Руси. В дополнение ко всему был прощен византийский патриарх, который бежал во время войны в Рим. Это и не понравилось многим верующим, так как они считали его предателем. Они не считали возможным, что можно следовать той же вере, у которой патриарх предал собственный народ.

В 1660 г. по велению Алексея Михайловича патриарх Никон был низложен, так как большинству не нравилось то, как он жестко проводил реформы. Никон был лишен сана священника и прожил остаток своей жизни в Ферапонтовом монастыре в Белозерске.

Отстранение патриарха Никона не означало прекращение реформ. В 1666 г. утвердили новые церковные обряды с книгами. Все, кто был против новой реформы, были отстранены от церкви и объявлены еретиками.

Ключевые проблемы в принятии и внедрении реформ

Способы осуществления церковных реформ были весьма жесткими. Они оттолкнули многих представителей духовенства и часть простого народа. Эти методы заключались в следующем: насильственно изымались церковные книги, иконы и другие святыни, несоответствующие греческим канонам. В дальнейшем их публично уничтожали.

Приходское духовенство имело очень низкий уровень образования, а порой священники были просто безграмотны в вопросах веры и поэтому не могли доходчиво объяснить прихожанам, в чем состоит суть изменений.

В церковной среде не было единства по вопросам проведения реформ. Поэтому и противники нововведений появились и там, они стали духовными лидерами старообрядчества.

Со стороны старообрядцев тоже были лидеры, одним из наиболее известных является протопоп Аввакум Петров. Его упоминают в истории как человека, который до самого конца оставался верен себе. После принятия изменений он стал одним из ярких противников этого, за что и не нравился многим в правительстве и потому был сослан в Сибирь на долгие одиннадцать лет. Несмотря на множество тягот, которые он пережил в Сибири, он все равно вернулся обратно и продолжил выступать против новой церкви. В конце концов, по решению одного из соборов его заточили в земляную тюрьму и сожгли заживо.

Историческая литература нередко характеризует церковный раскол как отправную точку массовых народных волнений, время от времени охватывавших русские земли в XVII–XVIII вв. В действительности старообрядцы снискали мощную поддержку у простых людей, вокруг них собирались те, кто был недоволен существующими в стране порядками.

Старообрядцы существуют и до сих пор, многие из них находятся за рубежом, а именно в Северной Америке, Германии и маленьких государствах близ России – Литве, Латвии. Их отличительная черта – это большие семьи, и села их расположены рядом друг с другом, несколько лет назад был проведен референдум с попыткой вернуть старообрядцев и помирить их с православной церковью, но это не увенчалось успехом. Отсюда можно сделать вывод, что люди, которые придерживаются старой веры, до сих пор помнят, как с ними обращались в прошлом.

Церковный раскол XVII в. перерос в национальную трагедию. Русский народ разделился на оставшихся в лоне православной церкви, совершавших богослужение по новым канонам, и старообрядцев, которые придерживались дореформенных правил. Реформы были необходимы для дальнейшего развития России, но они были проведены слишком жестко среди простого народа. Вследствие раскола было разрушено духовное единство русского народа.

Установился приоритет над церковной властью власти светской. Процесс реформ был инициирован царским правительством и происходил при его полной поддержке. Это явилось началом перехода управления церковными делами государственными институтами. Международное положение Российского государства и его связь со странами православного мира заметно укрепились.

УДК 94 (47)

Лебедева А.С.

Россия, Санкт-Петербург

Международный банковский институт имени Анатолия Собчака

Кривошеев М.В., к.и.н., доцент – научный руководитель

Аннотация

В статье рассматривается специфика российско-чеченских отношений: от вооруженных конфликтов до их мирного урегулирования. А также поднимается вопрос о присвоении Чеченской Республике особого статуса субъекта РФ.

Ключевые слова

Чечня, Россия, история, российско-чеченские отношения, политика, экономика, российско-чеченский конфликт.

ЧЕЧНЯ – ЭТО ПРОБЛЕМА ДЛЯ РОССИИ, ИЛИ РОССИЙСКО-ЧЕЧЕНСКИЕ ОТНОШЕНИЯ

UDC: 94 (47)

Lebedeva A.S.

Russia, Saint Petersburg

International Banking Institute named after Anatoliy Sobchak

Krivosheev M.V., Candidate of Historical Sciences, Associate Professor – Research Supervisor

Abstract

The article examines the specifics of Russian-Chechen relations: from armed conflicts to their peaceful settlement. And the question of assigning the Chechen Republic a special status of a subject of the Russian Federation is also raised.

Keywords

Chechnya, Russia, history, Russian-Chechen relations, policy, economy, Russian-Chechen conflict.

IS CHECHNYA A PROBLEM FOR RUSSIA, OR RUSSIAN-CHECHENRELATIONS

Кавказ традиционно был одной из самых взрывоопасных и проблемных территорий России. Во многом это предопределено этнической особенностью региона, в котором на довольно ограниченном пространстве проживали десятки национальностей. Любые проблемы социального,

политического, экономического и правового характера сразу переходили на сферу межнационального взаимодействия. После распада СССР проблемы взаимоотношений России и Кавказа переместились в районы Северного Кавказа Российской Федерации, а Чечня стала самой болевой точкой России. Так ли это?

В России уже давно обратили внимание на непохожесть Чечни на остальные регионы и республики страны. К примеру, при советской власти чеченское национальное движение было самым долгим, вплоть до лета 1940 г., в 1944 г. была депортация, в 1957 г. – непростое возвращение в родные места. Сепаратизм не рождается на пустом месте. Он накапливается по ходу истории – и события XX века закрепили в чеченцах смешанное чувство гордости и обиды, определенную подозрительность к власти.

Бесспорно, Чечня – это особый субъект Российской Федерации, поэтому именно с ним захотелось ознакомиться ближе, узнать о его особенностях и «болевых точках», а также разобраться со спецификой российско-чеченских отношений. И, конечно, ответить на вопрос: «Все-таки Чечня – проблема для России?».

Одним из важных направлений внешней политики России с XVI в. было восточное, точнее – Кавказ. Уже к середине XVI в., покорив Астраханское ханство, Россия вышла к границам Северного Кавказа. И с этого времени утверждение в данном регионе стало основным направлением восточной (южной) политики Москвы. При этом особое значение Россия придавала Чечне, поскольку через ее территорию шли тогдашние пути в Закавказье, прежде всего в Грузию.

С конца XVI в. стремление России к укреплению своих позиций в Чечне и стремление чеченцев к сближению со своим северным соседом, к добрососедским отношениям с ним, налаживанию с ним политических, экономических отношений – было взаимным. В условиях этой политики было направление в Москву чеченских посольств в течение всего XVII в. А уже к концу XVIII века равнинные чеченцы считаются российскими подданными. Но в российско-чеченских отношениях со стороны чеченцев была одна особенность. Чеченцы готовы были быть подданными России, но при одном условии – сохранении их внутренней автономии, уважительном отношении к их обычаям, религии, традициям. Россия в свою очередь стремилась к политике жесткого и полного контроля.

Вплоть до середины XVIII в. российско-чеченские отношения развивались в мирном русле. А первый вооруженный конфликт между чеченцами и Россией происходит в середине XVIII в. Далее последовали

разнообразные чеченские восстания, военные экспедиции со стороны российского правительства, набеги с обеих сторон.

В начале 1840-х гг. складывается единое государство народов Чечни и Дагестана – имамат Шамиля, просуществовавший до окончательного покорения Кавказа Россией в 1859 г.

Если затрагивать XX век, то стоит отметить следующее: для всех социальных слоев Чечни Октябрьская революция и Гражданская война явились продолжением национально-освободительной борьбы против российского колониализма. Ленин и большевики, обещавшие горцам землю и национальную государственность, получили в Чечне безусловную поддержку. Однако автономия Чечни (в рамках РСФСР), провозглашенная 30 ноября 1922 г., в условиях победившей советской власти оказалась фикцией. С середины 1920-х гг. против Чечни была по существу развязана новая война.

С началом перестройки в СССР в 1985 г. чеченцы получили возможность своего определения. Также стоит упомянуть о первой и второй чеченских войнах, которые характеризуются боевыми действиями на территории Чечни и приграничных районах Северного Кавказа между войсками России и непризнанной Чеченской Республикой Ичкерией с целью взятия под контроль Чечни, на территории которой в 1991 г. была провозглашена Чеченская Республика Ичкерия. Конфликт и предшествующие ему события характеризовались большим количеством жертв среди населения, военных и правоохранительных органов, звучали заявления об этнических чистках нечеченского населения в Чечне.

В российско-чеченских отношениях имеется очень большое количество противоречий. Как можно отметить, Чечня и Россия исторически хотели стать друг другу так называемыми «братьями», но до сих пор нельзя охарактеризовать наши отношения с данным субъектом как «братские», и тому есть множество причин. Первые причины – исторические. Изначально чеченский народ был автономным, то есть независимым, и хотел сохранить при себе эту особенность. В свою очередь России это не нравилось, и она пыталась максимально этому противостоять. Вторая причина связана с этнической особенностью. Чеченская Республика – располагается на Кавказе, точнее – на востоке Северного Кавказа, где проживают десятки национальностей. А это всегда противоречия по территории, в вере, в различном видении политического курса своего региона. Третьей же причиной можно называть не всегда верно избранный политический курс России, а как следствие – личные обиды народа Чечни и последующее недоверие к власти. Не стоит забывать и о том, что на данной территории

имеет место экстремизм и терроризм, что заставляет Россию наблюдать за республикой в особом порядке, а где-то предпринимать крайние меры для создания полной безопасности всего народа.

И, конечно, нужно дать ответ на поставленный ранее вопрос: «Чечня – это проблема для России?» На наш взгляд, да. Чечня была и остается особым субъектом РФ, который нельзя оставлять без внимания, ведь это может привести к плачевным последствиям. Например, известно, что на территории Северного Кавказа до сих пор окончательно не уничтожены боевики. Следовательно, Россия и Чеченская Республика должны совместно бороться с проблемами экстремизма и терроризма. Только в этом случае у них получится достичь полного спокойствия на данных территориях, а также взаимного уважения друг к другу.

УДК 94 (47)

Мурзалёв К.М.

Россия, Санкт-Петербург

Международный банковский институт имени Анатолия Собчака

Кривошеев М.В., к.и.н., доцент – научный руководитель

Аннотация

В статье поднимаются вопросы биографии Иосифа Виссарионовича Сталина, его революционной и политической деятельности. Проведено исследование коммунистической идеологии и социального строя страны, тоталитарного режима и диктатуры. Проведен краткий анализ культа личности И. В. Сталина и роль политического деятеля во время ВОВ.

Ключевые слова

И.В. Сталин, биография, революция, политика, государственный режим, культ личности, Великая Отечественная война.

И.В. СТАЛИН – ТИРАН ИЛИ СПАСИТЕЛЬ

UDC: 94 (47)

Murzalev K.M.

Russia, Saint Petersburg

International Banking Institute named after Anatoliy Sobchak

Krivosheev M.V., Candidate of Historical Sciences, Associate Professor –
Research Supervisor

Abstract

The article raises questions about the biography of Joseph Vissarionovich Stalin, his revolutionary and political activities. The study of the communist ideology and the social system of the country, the totalitarian regime and dictatorship has been completed. The personality cult of I.V. Stalin and the role of a political figure during the Second World War were analyzed.

Keywords

I.V. Stalin, biography, revolution, politics, state regime, personality cult, Great Patriotic War.

J.V. STALIN – TYRANT OR SAVIOR

Иосиф Виссарионович Сталин (настоящая фамилия Джугашвили) родился 21 (9) декабря 1879 г. (по другим данным, 18 (6) декабря 1878 г.), в грузинском городе Гори в семье сапожника.

После окончания Горийского духовного училища в 1894 г. Иосиф учился в Тифлисской духовной семинарии. Уже тогда развивались подпольные революционные организации. В возрасте 15 лет Сосо в одну из таких и попал. В 1899 г. он был исключен из семинарии из-за того, что «не пришел на экзамены» в конце обучения.

С 1902 по 1913 гг. Сталин шесть раз подвергался арестам и высылкам, почти из всех удавалось сбежать. Когда в 1903 г. (на II съезде РСДРП) произошел раскол партии на большевиков и меньшевиков, Сталин поддержал вождя большевиков Ленина и по его поручению приступил к созданию сети подпольных марксистских кружков на Кавказе. К моменту знакомства с Лениным, Иосиф Виссарионович был уже закаленным революционером.

В 1912 г. вошел в состав Русского бюро ЦК РСДРП. С марта 1917 г. участвовал в подготовке и проведении Октябрьской революции: входил в состав Политбюро ЦК РСДРП (б), был членом Военно-революционного центра по руководству вооруженным восстанием. В 1917–1922 гг. был народным комиссаром по делам национальностей.

Во время Гражданской войны выполнял ответственные поручения ЦК РКП(б) и Советского правительства; входил в состав Совета рабочей и крестьянской обороны от ВЦИК, был членом РВС Республики, членом РВС Южного, Западного и Юго-Западного фронтов.

3 апреля 1922 г. на Пленуме ЦК РКП (б) была учреждена новая должность – Генеральный секретарь ЦК. Первым генсеком был избран Сталин.

К моменту назначения Сталина генсеком СССР очень сильно отставал от ведущих мировых держав, как говорил сам Сталин, «на 100 лет, которые мы должны пробежать за 10». И у него получилось. Вернее будет сказать, не у Сталина, а у всего народа, у всего рабочего класса. За пару пятилеток экономика СССР возросла, а по темпам обгоняла даже американскую, и об этом писали в журналах США. Формировалось новое сознание людей, где нет рабовладельцев, феодалов, кулаков, буржуев и т.д. Все знали, что завтра они не останутся без жилья, без работы, без какой-либо помощи от государства. Семимильными шагами по СССР шел массовый ликбез, всем жителям державы открывали двери в науку, и это оказалось не зря. Вообще сам Иосиф Виссарионович был «ярким поклонником чтения», очень много читал сам и стремился продвигать это в массы. По его словам, «первое поколение большевиков училось по книгам Маркса, все читали, конспектировали, заглядывали друг другу в тетради и были очень увлечены. Второе поколение училось “коммунизму” уже по цитатам первого, то есть не

по первоисточникам. А третье поколение знало, что есть коммунизм только из брошюр». Исходя из этого, Сталин и начал политику массового образования.

Важно отметить, что все научные достижения того времени сразу и удачно внедрялись в производство. Разрабатывались прорывные технологии, знаменитый АК-47 знает каждый школьник, первая атомная электростанция заработала именно в СССР, первым космонавтом тоже стал наш человек.

«Задача, которой я посвящаю свою жизнь, состоит в возвышении другого класса – а именно рабочего класса. Задачей этой является не укрепление, какого-либо “национального” государства, а укрепление государства социалистического... Если бы каждый шаг в моей работе не был направлен на то, чтобы укреплять и улучшать положение рабочего класса, то я бы считал свою жизнь бесцельной» (И.В. Сталин).

По поводу ВОВ хочется сказать лишь, что недаром говорят про «могучий дух Красной Армии». Все приготовления к войне, все военное производство и наращивание мощи было не для нападения – оно было для обороны, и все это знали. К 1941 году в головах людей уже сформировалось положительное мнение о коммунизме, все знали, что такое «жить спокойно», и за это спокойствие и мирное небо над головой и воевали.

Почему на закрытом заседании XX съезда КПСС в 1956 г. (всего через 3 г. после смерти Сталина) Хрущев зачитал свой «секретный доклад» «О культе личности и его последствиях»? Почему в наше время в СМИ и на каждой второй передаче по ТВ твердят о необъективности идеализирования Иосифа Виссарионовича? А потому что капиталистам, получившим свое богатство и славу от достижений эпохи Сталина, было страшно, что наступит снова 1917 г. Сейчас, в связи с появлением интернета и других успехов «быстрого распространения информации», намного проще что-то завуалировать. Сегодня у одних есть деньги, слава и возможности, а у других – только их рабочая сила. В этом и заключается капитализм.

Конечно, у каждой медали есть две стороны, у каждой палки есть два конца. В правлении Сталина тоже можно выделить и плюсы, и минусы, и часто они слишком антонимичны.

УДК 94 (47)

Мясников Н.С.

Россия, Санкт-Петербург

Международный банковский институт имени Анатолия Собчака

Кривошеев М.В., к.и.н., доцент – научный руководитель

Аннотация

В статье производится попытка осмыслить в истории приход к власти большевиков с обратных позиций, то есть могла бы быть другая Россия – не советская.

Ключевые слова

Большевики, революция, белые, красные, Романовы, гражданская война.

**ЧТО БЫЛО БЫ, ЕСЛИ БЫ КРАСНАЯ АРМИЯ НЕ ОДЕРЖАЛА
ПОБЕДУ?**

UDC: 94 (47)

Myasnikov N.S.

Russia, Saint Petersburg

International Banking Institute named after Anatoliy Sobchak

Krivosheev M.V., Candidate of Historical Sciences, Associate Professor –
Research Supervisor

Abstract

The article attempts to comprehend the Bolsheviks' rise to power in history from the opposite positions, that is, there could be another Russia – not Soviet.

Keywords

Bolsheviks, revolution, whites, reds, Romanovs, civil war.

**WHAT WOULD HAVE HAPPENED IF THE RED ARMY HAD NOT
WON?**

Гражданская война начинается во время Октябрьской революции 1917 г. Но предпосылки этой войны начинаются еще задолго до самой революции...

В мире уже как 3 года идет Первая мировая война, в стране кризис и огромная инфляция, начинаются забастовки, народ требует перемен. И 8 марта 1917 г. начинается Февральская революция, в ходе которой Николай Второй отрывается от престола. Это означало, что 300-летняя монархия

Романовых и Российская империя закончила свое существование. Власть переходит в руки Временного правительства...

Но РСДРП (Российская социал-демократическая рабочая партия) уже имела свое виденье власти и управления страной. И так как временное правительство не смогло справиться с проблемами, то решение было одно. Надо проводить захват власти и брать все в свои руки...

Именно это и произошло в ходе Октябрьской революции. Вначале казалось, что народ добился, чего хотел, но были люди, для которых революция была своего рода прикрытием для своих идей.

Это были большевики, которые по истечении времени и установили советскую власть. Но не может же быть такого, что весь народ поддерживает действующую власть.

И с этого момента начинается Гражданская война. Появляется Белое движение, выступающее против советской власти. А в 1918 г. появляются зеленоармейцы, или зеленые, которые будут противниками и Белой и Красной армии. Ни для кого не секрет, чем закончится Гражданская война. Но что было бы, если народ пошел за белыми? В какой момент шансы на другой исход были потеряны? Реальным ли был исход, в котором не было бы столько жертв?

Зимой 1918–1919 гг. у белых была реальная возможность выиграть войну. Тогда армия Колчака соединилась с северной армией Миллера. Адмирала признали Верховным правителем России все белые армии и многие правительства. Колчак поддержал финнов. Пересилил себя и забыл про идею о единой России. Маннергейм взял Петроград. Большевики открывают новый фронт против его войск. Южный фронт ослаблен, а значит, Армии Колчака и Деникина соединяются и берут Царицын. Все белые силы сплачиваются. Территориальное преимущество красных исчезает. Летом 1919 г. начинается наступление на Москву. Ленина расстреляли, кто-то сбежал за границу. Белые победили. Затем Колчак добивает зеленое движение и сепаратизм в Средней Азии и на Кавказе. Но вынужден признать Финляндию. Далее представим самый оптимистичный вариант для России. Из-за того, что Верховный правитель России не признал Брестского мира, Россия осталась в состоянии войны. После убедительных побед страны Антанты вынуждены официально признать правительство Колчака законным правительством России. Наша страна на правах союзника принимает участие в Парижской мирной конференции и подписывает Версальский договор 1919 г. Колчак был бы вынужден признать Польшу, Латвию, Эстонию и Литву. Единственное, есть вероятность перехода Галиции в состав России. Учредительное собрание провозглашает Российскую Федерацию. Западные

союзники активно инвестируют в Россию, а наши ресурсы и промышленность контролируются западными корпорациями. Россия – это огромная кладовая ресурсов и колоссальный рынок сбыта. Всем выгодно инвестировать в разрушенную Россию. Быстрое получение высокой прибыли. Рынок открыт. К сороковым годам страна уже восстановлена и жизнь в ней налажена. Индустриализации не было, а значит, Россия в сороковые годы примерно в десятке развитых стран, а не на втором месте, как СССР. Следовательно, передовым державам она не угрожает. РФ встраивается в мировую капиталистическую систему и играет по их правилам. И, возможно, не было бы холодной войны в том виде, в котором она была в реальности. Ибо нет причин. США – мировой лидер. Россия – одна из развитых стран. Постепенно диктатура Колчака заканчивается. После нескольких политических кризисов в России устанавливается сильная президентская республика. Как бы ни мечтали либералы, парламентская республика в России почти невозможна. Избирательное право с каждым кризисом расширяется, пока не доходит до всеобщего. Мы вынуждены наращивать военную мощь и промышленность. Поэтому вторая половина века для нас прошла бы так или иначе в конфронтации с Западом. Это тоже неизбежно, только уровень жизни в России выше. «Девяностые» были в двадцатые.

В 21 в. Российская Федерация уже прошла кризисы. От нее осталось только празднование победы. Победы белых. Но главным государственным праздником является празднование Февральской революции. Нет сомнений, что Россия попыталась бы вернуть утерянные Прибалтику, Финляндию, возможно, Польшу. Но это уже очень тяжело представить, как могло бы все произойти.

Если представить позитивный вариант развития событий, то, победы белые, сейчас было бы куда лучше для России, а может, и для мира. Но могло же быть еще все по-другому.

УДК 94 (47)

Назарова Е.А.

Россия, Санкт-Петербург

Международный банковский институт имени Анатолия Собчака

Кривошеев М.В., к.и.н., доцент – научный руководитель

Аннотация

В данной работе рассказывается про Ивана Грозного. Споры об итогах его правления и противоречивые мнения о нем не умолкают уже пять столетий, а начались они еще при жизни царя. В работе рассматриваются как опровержения, так и подтверждения поставленного тезиса.

Ключевые слова

Иван Грозный, разруха, кризис, политика.

**ДОВЕЛО ЛИ ПРАВЛЕНИЕ ИВАНА ГРОЗНОГО ДО
ХОЗЯЙСТВЕННОЙ РАЗРУХИ И СОЦИАЛЬНОГО КРИЗИСА?**

UDC: 94 (47)

Nazarova E.A.

Russia, Saint Petersburg

International Banking Institute named after Anatoliy Sobchak

Krivosheev M.V., Candidate of Historical Sciences, Associate Professor –
Research Supervisor

Abstract

This work tells about Ivan the Terrible. Disputes and contradictions about the results of his reign have not ceased for five centuries, and they began during the life of the king. The paper considers both refutation and confirmation of the put term.

Keywords

Ivan the Terrible, devastation, crisis, politics.

**THE REIGN OF IVAN THE TERRIBLE BROUGHT THE COUNTRY TO
ECONOMIC RUIN AND SOCIAL CRISIS?**

Правление Ивана IV Грозного включало в себя не только небывалые территориальные приобретения, строительство городов, важнейшие реформы, но и зверские казни, разорение страны, повальные репрессии, развращение нравов. Поэтому его правление считают очень противоречивым, в нем были как отрицательные, так и положительные стороны.

Вторая половина XVI в. – время больших перемен и настоящих потрясений для России. Существовавший до того момента уклад был подвергнут строгой критике и переосмыслению, Иван Грозный оказался тем правителем, который первым задумался о необходимости проведения масштабных реформ.

Его царствование имеет неоднозначные последствия. С одной стороны, он создал из архаичной средневековой Московской Руси развитое централизованное государство. С другой стороны, опричнина расстроила государственный механизм до критического состояния. Смута является зримым следствием деструктивных методов правления Ивана Грозного. Тем не менее царь впервые создал представительный орган власти – Земский собор, проводил судебную и церковную реформы, ограничивал своеволие бояр. Жестокость царя Ивана IV формально обосновывалась «буквой закона», традициями и частично находила оправдание в православной духовной практике. Этим его методы правления отличаются от произвола европейских монархов, лишавших жизни десятки тысяч подданных безо всяких правовых процедур.

В его правлении были как положительные моменты, так и отрицательные, нельзя с точностью сказать, что он довел страну до хозяйственной разрухи и социального кризиса

Скорее это так, так как все же его правление несло больше отрицательных последствий, чем положительных.

Если подытожить правление Ивана Грозного и выделить самые главные последствия, например, введение опричнины, заметно ухудшившее положение дел в стране, из-за чего пришло в упадок сельское и городское хозяйство, сократился товарооборот, в стране накапливались социальные противоречия, обострялась борьба среди боярских родов и дворянства, произошло ослабление России перед внешними угрозами. В 1581 г. были провозглашены «заповедные годы» (переход крестьян в Юрьев день запрещался), крестьяне оказались в полной зависимости от владельцев земель, что положило начало крепостному праву в России. Все победоносные войны, расширение территорий страны и множество нужных для страны реформ уйдут на второй план, ведь все отрицательные моменты сказывались больше на уровне жизни населения

Иван Грозный ставил перед собой цель укрепить государство и всеми методами добивался ее.

УДК 339.9

Евтушенко В.К., Хуштова А.Р., Нечитаев В.А.

Россия, Ростов-на-Дону

Ростовский государственный экономический университет (РИНХ)

Сагайдачная Е.Н., к. фил. н., доцент – научный руководитель

Аннотация

В статье рассматривается воздействие стихийных бедствий на мировую экономику как компонент ее развития. Автор анализирует факторы влияния катаклизмов на различные сегменты мировой экономики.

Ключевые слова

Экономика, стихийные бедствия, спрос, пандемия, цены.

**ПОСЛЕДСТВИЯ СТИХИЙНЫХ БЕДСТВИЙ ДЛЯ МИРОВОЙ
ЭКОНОМИКИ**

UDC: 339.9

Evtushenko V.K., Khushtova A.R., Nechitaev V.A.

Russia, Rostov-on-Don

Rostov State Economic University

Sagaidachnaya E.N., Candidate of Philological Sciences, Associate Professor –
Research Supervisor

Abstract

The article examines the impact of natural disasters on the world economy as a component of its development. The author analyzes the factors of the impact of cataclysms on various segments of the world economy.

Keywords

Economy, natural disasters, demand, pandemic, prices.

THE IMPACT OF NATURAL DISASTERS ON THE WORLD ECONOMY

To date, meteorological observations are no less important than, in fact, stock exchange data. This fact is not surprising considering the numerous natural disasters that have occurred on Earth in different epochs of human existence. Floods, volcanic eruptions, epidemics, earthquakes, fires, landslides claim many human lives and provoke enormous economic losses. For example, in 2010, earthquakes in Chile, China and Haiti killed more than 225 thousand people. At the same time, the social infrastructure, houses, factories and other necessary objects

for life were destroyed, and the world community allocated over \$ 10 billion to help Haiti. At the end of February 2010, an equally terrible natural disaster occurred in Western Europe. On the territory of Belgium, Denmark, France, England, Germany and a number of other European countries, cyclone «Xynthia» struck, which claimed the lives of 63 people and caused damage, according to some estimates, equal to 4.1 billion dollars.

But all of the above are local problems that lend themselves to preliminary calculations and do not greatly affect the global economy and financial markets. Consequently, there are other costs that have a much longer-term perspective.

What can the banal, at first glance, consequences of drought in Latin America lead to? The first to be affected by this problem are farmers. Severe drought will lead to low soil fertility, which entails a period of crop failure. Also, such a situation is potentially capable of affecting both Western European acreage and agricultural lands of the Eastern European region (including the territory of the CIS). And as a result, prices for basic agricultural crops may increase significantly. A similar situation was already observed in the fall of 2009, when, against the background of a severe heat wave in Latin America, corn and wheat prices soared by more than 30% in the United States and a number of other countries in a month and a half (figure 1).



Figure 1 – Corn price increase in 2009

Another example is the new coronavirus infection COVID–19, which was first detected in 2019 in Wuhan. So, in the USA in 2020, they predicted a decline in demand for lumber and reduced logging production by 40%. But, oddly enough, in 2021, the demand for wood in North America not only did not decrease, but also increased by 377%. This is due to the fact that during the isolation, US residents

massively began to engage in construction, thereby increasing the demand for these products (figure 2).

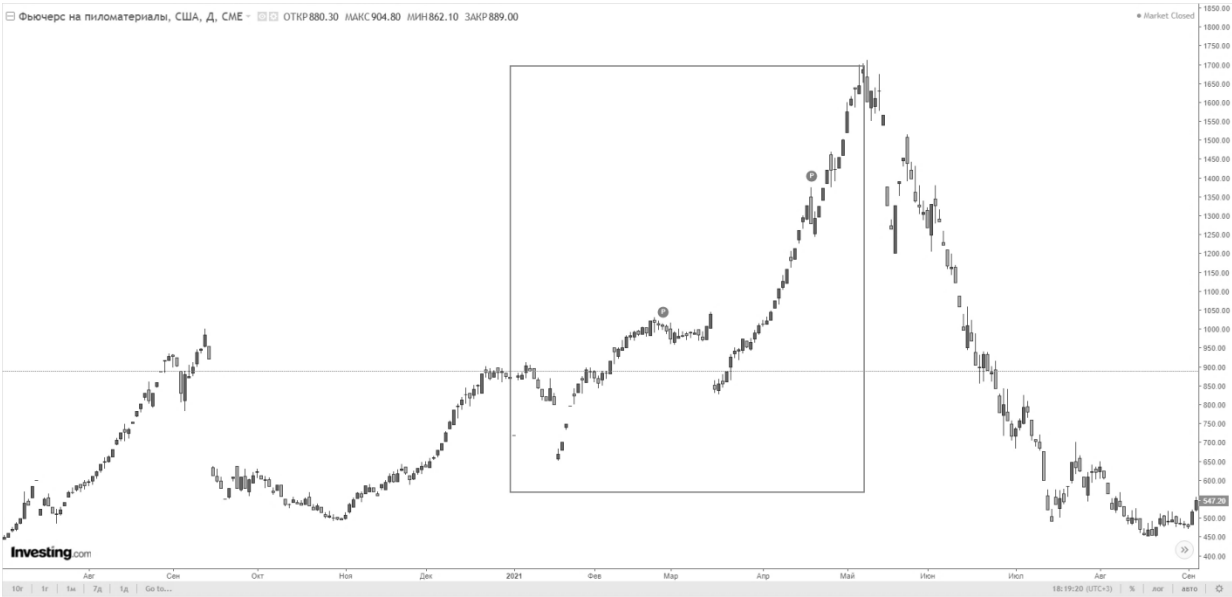


Figure 2 – Increase in lumber prices in 2021

However, the coronavirus pandemic is able to change not only the prices of lumber in North America. It is capable of changing industries and behavioral patterns of international companies and consumers. The fear of a pandemic is changing supply and demand in the global economy. The supply was affected by the shutdown of production in China, which reduced global production. At the moment, China's share in the global manufacturing economy is approximately 25%. In 2003, when there was an outbreak of SARS, this figure in China was only 11%. Today, China is a link in global logistics chains. Stopping production in China will reduce economic activity in the world, as well as affect the productivity of other companies in the supply chain.

As for demand, the fear of contracting coronavirus lowered it for certain services. In all countries, the entertainment sector is suffering. People stopped visiting cinemas, restaurants, museums, concerts, etc. The demand for travel also fell. At the same time, online trading is gaining popularity, and the demand for digital computer games in the world increased by 20% in 2021 compared to 2019. People who are at home with their family all the time need something to distract them. The online economy is great for this. This is one of the key differences between the current situation and the times of SARS in 2003. The growth of online shopping has reduced the impact of the pandemic on demand. In general, the effect is still negative, but it is weaker than in 2003. The impact on the demand of a particular company depends on what it sells. Premium brands are suffering. Such goods are often bought in person, and not via the Internet. Since going to a

premium store is part of the fun of shopping. However, for ordinary goods, the transition to online shopping can become a long-term trend.

For emerging markets, the effect of coronavirus is to reduce the demand for resources. Reduced demand for raw materials such as metals may recoup losses as production resumes. This «accumulated» demand will support prices in the future.

The overall outcome of the pandemic's impact is likely to be a reduction in global inflation. This is due to the fact that reduced demand for raw materials leads to lower prices for it. Less demand for services will also lead to lower prices for them, at least in the short term. Problems in supply chains, in theory, can raise prices for finished goods. However, manufacturers are usually in no hurry to raise prices for their goods if supply problems are temporary. If a company assumes that a pandemic will cause problems for a month or two, it is unlikely to upset consumers by raising prices for such a short time. When the pandemic begins to subside, as it is now, the fear of coronavirus will also subside. But there are three obvious long-term conclusions.

First: global supply chains have found a weak spot. The development of technology has already pushed production to localization. The factory in Munich, where robots work, replaces the factory in Guangzhou, where people work. This localization process was already going on naturally. And disruption of supply chains, together with uncertainty, can accelerate this process. This means that after the pandemic, investments may begin to grow as supply lines are reconfigured.

The second conclusion: people who had to work remotely may like it. Companies may realize that employees do a great job from home. Changing jobs will affect demand, office real estate, transportation and technology.

The third long – term effect is the growth of online shopping. It has already taken place in most countries of the world. But people who got used to online shopping during the pandemic may just not want to go back to the old way of shopping. It should be understood that economic data may not show this, if statistics underestimate online sales, then consumer spending may seem less than it actually is.

Summing up the above, it should be noted that the world economy is quite sensitive to such a factor as natural disasters. The impact of catastrophes on the world economy in the short term certainly has a negative character, but if we consider some cataclysms in detail and from different sides, we can conclude that in the long term, the impact has practically no negative character.

СПИСОК ИСТОЧНИКОВ

1. The Impact of Natural Disasters on the Global Economy // The One Brief. URL: <https://theonebrief.com/the-impact-of-natural-disasters-on-the-global-economy/> (дата обращения: 16.04.2022).
2. Экономика страха: как коронавирус изменит бизнес и потребителей // Forbes. URL: <https://www.forbes.ru/biznes/395525-ekonomika-straha-kak-koronavirus-izmenit-biznes-i-potrebiteluy> (дата обращения: 16.04.2022).
3. Оцифрованные: как пандемия повлияла на игровую индустрию // Forbes. URL: <https://www.forbes.ru/tehnologii/420471-ocifrovannye-kak-pandemiya-povliyala-na-igrovuyu-industriyu> (дата обращения: 16.04.2022).
4. Как влияют природные катаклизмы на мировую экономику // TheEpochTimes. URL: <https://www.epochtimes.ru/content/view/36219/3/> (дата обращения: 16.04.2022).
5. Как стихийные бедствия влияют на мировую экономику // KM.RU. URL: <https://www.km.ru/biznes-i-finansy/obzory/prirodnye-katakлизмы/10831> (дата обращения: 16.04.2022).
6. 5 Natural Disasters That Have Affected the Economy with Billions of Dollars // Interesting Engineering. URL: <https://interestingengineering.com/5-natural-disasters-that-have-affected-the-economy-with-billions-of-dollars> (дата обращения: 16.04.2022).
7. The Economic Impact of Natural Disasters // Business Pundit. URL: <https://www.businesspundit.com/the-economic-impact-of-natural-disasters/> (дата обращения: 16.04.2022).
8. How do natural disasters affect the economy? // World Economic Forum. URL: <https://www.weforum.org/agenda/2015/02/how-do-natural-disasters-affect-the-economy/> (дата обращения: 16.04.2022).
9. The Financial Effects of a Natural Disaster // Investopedia. URL: <https://www.investopedia.com/financial-edge/0311/the-financial-effects-of-a-natural-disaster.aspx> (дата обращения: 16.04.2022).
10. Stephane Hallegatte The indirect cost of natural disasters and an economic definition of macroeconomic resilience // Finance and Markets Global Practice Group & Global Facility for Disaster Reduction and Recovery. – 2015.07.02
11. Порфирьев Б.Н. ЭКОНОМИКА ПРИРОДНЫХ КАТАСТРОФ // Мир новой экономики. – 2015. – №4. – С. 21–40.
12. Shturman D.M., Tictin S.A. Economy of disasters. – London: Overseas Publications Interchange Ltd, 1991. – 189 с.

УДК 94 (47)

Нутрихина К.А.

Россия, Санкт-Петербург

Международный банковский институт имени Анатолия Собчака

Кривошеев М.В., к.и.н., доцент – научный руководитель

Аннотация

Данная работа рассматривает итоги тильзитских соглашений между императором Наполеоном и императором Александром и отношение к договору русской аристократии.

Ключевые слова

Наполеон, Александр I, Тильзит, переговоры, Россия, Франция.

ТИЛЬЗИТСКИЙ МИР. ЧТО НЕ ТАК?

UDC: 94 (47)

Nutrikhina K.A.

Russia, Saint Petersburg

International Banking Institute named after Anatoliy Sobchak

Krivosheev M.V., Candidate of Historical Sciences, Associate Professor –
Research Supervisor

Abstract

This work examines the results of the Tilsit agreements between Emperor Napoleon and Emperor Alexander and the attitude of the Russian aristocracy to the treaty.

Keywords

Napoleon, Alexander I, Tilsit, negotiations, Russia, France.

TILSIT WORLD. WHAT'S WRONG?

В начале XIX в. отношения между Россией и Францией были неоднозначны.

Наполеон Бонапарт хотел положить конец торговой гегемонии Великобритании и сделать Францию первой страной Европы, под протекторатом которой могли бы объединиться все европейские державы. Победу над Англией он видел в двух обязательных шагах: континентальная блокада английских товаров в Европе и поход в Индию, с целью захвата самой богатой британской колонии. Но так как надежды добраться до Индии без помощи России рушились, а эффективность континентальной блокады

падала, Бонапарт всеми силами старался привлечь императора Александра на свою сторону, но тот упорно сопротивлялся.

После поражения русских войск в битве под Фридландом 14 июня 1807 г. уже четвертой по счету антифранцузской коалиции в составе Англии, России, Пруссии и Швеции настал конец, а в одиночку продолжать войну Александр не мог. Пришлось вступить в мирные переговоры. Однако, несмотря на свое шаткое положение, играть роль проигравшего русский император не желал. Прежде чем приступить к диалогу, он выдвинул несколько условий:

- переговоры должны проходить на нейтральной территории;
- сохраняется территориальная целостность России.

Наполеон принял требования. 25 июня два императора – Александр и Наполеон – встретились в крытом павильоне, поставленном на плоту посередине Немана. В том, что мир будет заключен, никто не сомневался. Теперь надо было договориться только о степени сближения двух великих держав и размерах взаимных уступок.

Пребывание в Тильзите русского и французского императоров продолжалось две недели. Также в Тильзите присутствовал и прусский король, однако его Наполеон ни в грош не ставил – в первый день переговоров Фридриха-Вильгельма III даже не допустили до французского императора. Наполеон Пруссию за государство вообще не считал, хотел убрать ее с карты Европы и наверняка так и сделал бы, если бы этому не воспротивился Александр. Кроме того, царь желал, чтобы Франция не вмешивалась в войну России и Османской империи, начавшуюся вместе с образованием IV антифранцузской коалиции. Но Наполеон дал понять, что без военного союза между Россией и Францией он на это не пойдет. Поэтому Александр согласился заключить союз и на еще ряд других менее важных взаимных уступок. В итоге было подписано два договора: открытый мирный договор и тайное соглашение.

Российская общественность восприняла этот мир, как унижение. Высшая аристократия считала его невыгодным. Но насколько такие мнения отвечают действительности?

Наполеон после Фридланда не стал преследовать русскую армию, не перешел границы, встретился с царем на нейтральной территории. Встречу двух императоров никак нельзя назвать встречей победителя и побежденного. Это ли унижение противника? Скорее, наоборот.

Насчет договора споров больше. Так ли он был невыгоден?

Франция обещала не вмешиваться в отношения России со Швецией. Этим российский император не замедлил воспользоваться уже в следующем

году и в 1809 г. в результате войны со Швецией по Фридрихсгамскому мирному договору присоединил Финляндию. Кроме того, Франция переставала поддерживать Турцию, по крайней мере в прежних масштабах. Теперь полегчало и на южном фронте.

Камнем преткновения стал только польский и прусский вопросы.

Наполеон сохранил прусскую государственность, но просто так идти на такие уступки было бы глупостью и чрезмерной щедростью. В обмен на Пруссию Бонапарт воссоздал Польское государство – герцогство Варшавское – под своим протекторатом из отобранных земель Пруссии.

Но и тут не все так однозначно. Александр I всегда испытывал чувство вины перед поляками за то, что сделала его бабка Екатерина II с Польшей. С одной стороны, новообразованное герцогство оказалось миной замедленного действия. Почуввав запах свободы, поляки яростно сражались за Бонапарта, который весьма туманно обещал им свободу. Но, с другой стороны, Наполеон сделал то, о чем грезил сам Александр. Можно сказать, что Наполеон увел у него из под носа те лавры, на которые давно положил глаз сам царь – лавры освободителя Польши. В качестве компенсации морального ущерба к России переходит Белостокский округ – небольшая территория недалеко от Варшавы между Бугом и Неманом. И все же новое образование создавало некоторые проблемы и опасения.

Приемлема ли Польша как цена за Пруссию?

В положении Александра приемлемо многое, но такие соглашения и уступки со стороны Парижа выглядят даже как подарки. «Хитрый византиец», как потом отзывался о нем Наполеон, увез из Тильзита гораздо больше, чем все могли ожидать. Даже контрибуции Россия не выплачивала, в отличие от той же Пруссии. Между прочим, во Франции считали, что Наполеон должен был добиваться гораздо больших результатов, но Россия не уступила ничего.

Что же касается соглашения о взаимной военной помощи, то от этого Александр хитро увернулся, а потом воспользовался. Когда в 1809 г. Австрия объявила войну Франции, Россия должна была направить экспедиционный корпус против нее. Александр сделал это, но сделал так, что никакой ощутимой помощи французы не получили. Однако по Шёнбруннскому мирному договору в благодарность за участие в этой войне к России отошел Тарнопольский округ. Впоследствии в конце войны 1812–13 гг. австрийцы сделали примерно то же самое – воевали с русскими формально, не нанося значительного ущерба.

Что унижительного и невыгодного для России в этих договоренностях? Невыгодными и унижительными они были для Пруссии. Только благодаря

Александр Павловичу Фридриху-Вильгельму III осталось, чем править. Но проблема невыгодности вращается вокруг прекращения отношений с Англией.

В вопросе континентальной блокады Бонапарт стоял насмерть. Лучше всего было бы полноценное участие русских в борьбе с британцами, но и присоединение России к блокаде – это уже неплохо. Больше ему пока от Александра ничего не было нужно.

Именно это больше всего и не понравилось высшей российской аристократии. Император Наполеон в русском свете был весьма сомнительной фигурой – он оставался узурпатором и выскочкой. Договоры с ним со стороны законного правителя России не могли выглядеть корректно в их глазах. Но дело не только в неравенстве происхождения монархов, но и в том, что армия Наполеона нагоняла ужас на всю Европу. Страх и добровольно-принудительный характер мирного договора раздражал особо патриотичных аристократов, а внезапный и непонятный запрет экспорта в Англию хлеба, леса, пеньки и сала и импорта кофе, сахара и прочей экзотики возмущал всех остальных и вместе взятых. Действительно, ряд современных исследователей утверждает, что благосостояние основных податных сословий – купечество и крестьянство – не претерпело существенных изменений в период континентальной блокады или даже обогатилось, однако соль в том, что весь политический вес, вся экономическая структура Российской империи держалась на благосостоянии крупных помещиков-дворян. И это неизбежная реальность, так как в каждой эпохе есть свои ограничения, принципы и правила, по которым то общество жило и жить иначе не могло. И с точки зрения ближайшего к трону русского дворянства Тильзитский мир их и унизил, и ограбил. Ненависть к Французской революции, ее последователям, личная неприязнь Александра и роптание дворянства, в конце концов, несовершенство мирных соглашений – все это заставляло большинство российского образованного общества видеть в Тильзитском мире лишь передышку, возможность разобраться с проблемами на юге и севере, чтобы возобновить борьбу с бонапартистской Францией с более или менее развязанными руками и, может быть, в надежде на то, что расстроить игру императору французов получится иным способом или произойдет что-то, что ослабит его положение.

Подведем итоги.

Тильзитский мир был выгоден для России в том положении, в котором она тогда находилась. Заключая этот мир, Россия не проиграла и не покорилась и осталась в Европе единственной равной Франции по силе и могуществу державой.

Несмотря на мотивы, из-за которых стороны пошли на мир, обе державы понимали, что договор имеет временный характер, так как он не решал разногласий и лишь временно сглаживал одни противоречия, создавая новые.

Авторитет Александра I был серьезно подорван как на международной арене, так и внутри страны. Большинство дворян считало Тильзитский мир и дружбу с Наполеоном позором.

Тильзитский мир принес не только неудобства, но и выгоды. Так, Российская империя обезопасила от вторжения западные границы и получала отсрочку масштабных боевых действий в этом направлении; в это время приводила в порядок дела с Османской империей и со Швецией.

Таким образом, Тильзитский мир в общем и целом был благоприятным, но имел неоднозначные последствия. В итоге Александр I все же пошел на нарушения договора (как, впрочем, и Наполеон), что привело к Отечественной войне/ Второй польской кампании 1812 года.

УДК 94 (47)

Тарасов А.С.

Россия, Санкт-Петербург

Международный банковский институт имени Анатолия Собчака

Кривошеев М.В., к.и.н., доцент – научный руководитель

Аннотация

Разбор плюсов и минусов войны для государства и простых жителей. Краткий экскурс с примерами военных действий.

Ключевые слова

Война, военные действия.

ВОЙНА. ПЛЮСЫ И МИНУСЫ ВОЙНЫ

UDC: 94 (47)

Tarasov A.S.

Russia, Saint Petersburg

International Banking Institute named after Anatoliy Sobchak

Krivosheev M.V., Candidate of Historical Sciences, Associate Professor –
Research Supervisor

Abstract

Analysis of the pros and cons of wars for the state and ordinary residents. A brief excursion with examples in military operations.

Keywords

War, military actions.

WAR. PROS AND CONS OF WAR

Война – это самое страшное для человечества событие, которое подразумевает большие людские потери. Любые воспоминание ветеранов о военных действиях вызывают слезы, потому что это невосполнимый урон для любого человека. Особенно для человека, который не был на боевых действиях. Когда мы читаем военные записки о переживаниях, о счастье солдата или гражданских, у всех ненароком подступает ком в горле.

Начнем с минусов, т.к. они менее противоречивы. Экономика – самая насущная тема для государства, ведь без нее любая страна потеряет конкуренцию с другой страной и станет либо придатком, либо вообще

развалится. Война – это очень дорогая «штука», ведь она требует очень много ресурсов (рабочей силы, природных ресурсов и прю). Например, Вторая мировая война значительно ослабила британскую экономику. За годы войны Великобритания потеряла 25% национального богатства, на 10% сократился объем промышленного производства. Доля Великобритании в мировом экспорте снизилась с 11,3% в 1937 г. до 9,8% в 1947 г. Англия попала впросак, она не смогла предположить, что 2 войны смогут прогрызть огромную дыру в бюджете, что приходится брать по ленд-лизу технику в Америке. Поэтому Англия в долгах, а Америка стала в послевоенное время самым экономически высокоразвитым государством в мире.

Ухудшение демографической ситуации. Одно вытекает из другого. Если брать ту же самую Англию, то, помимо экономических проблем, были еще и демографические. В этот же период страна испытывала определенные трудности, связанные с демографической ситуацией и уровнем подготовки специалистов. Медленный рост рождаемости и изменения в возрастной структуре населения сочетались с недостаточной квалификацией рабочей силы. Англия имела самый низкий показатель уровня образования среди развитых стран.

И самое главное, что касается каждого, кто был на войне. Если посадить человека в социальную изоляцию на месяц, то человек сходит с ума и начинает говорить сам с собой. Если человека послать 5 лет воевать, то человек потеряет веру во все, что есть. Человек, который был жизнерадостным и добрым до войны, не останется таким после войны. На войне люди очень меняются психологически, меняется мировоззрение и прочие аспекты.

Помимо минусов, как бы глупо ни звучало, есть еще и плюсы. Для государства любая помощь со стороны союзников – это глоток свежего воздуха, когда вокруг только дым и копоть. Например, тот же самый ленд-лиз.

Ленд-лиз – государственная программа, по которой США поставляли своим союзникам во Второй мировой войне боевые запасы, технику, продовольствие, медицинское оборудование и лекарства, стратегическое сырье, включая нефтепродукты.

Т.е. это аренда ресурсов против общего врага. США являлас дойной коровой для основных стран в Европе.

Не считите меня за сумасшедшего, в этом и, правда, есть плюс, но сначала нужно вспомнить, что такое «демография».

Демография – наука о народонаселении и закономерностях его развития; показатели численного состава населения, его изменений,

размещения и т. п. Демография очень важна для человечества, т.к. она определяет важное, а что насчет государства?

Государству не нужны люди в избытке, потому что на них уходит много продовольствия, чтоб их же прокормить. Это государству не интересно.

Для государств увеличение территорий – это новые возможности, например, если в стране нет источников полезных ископаемых, то вместо того, чтоб покупать у союзников их, можно захватить другие территории. Или ради защиты своей территорий, например, 4 августа 1879 г. спорные Эльзас и Лотарингия были аннексированы Германией, а на их территории была создана имперская земля Эльзас-Лотарингия. Таким образом, Берлин углубил территориальный спор между Францией и новообразованной Германской империей. Две провинции, чья историческая принадлежность неоднозначна, в течение Средневековья переходили из рук в руки. В состав Французского королевства Эльзас вошел в конце XVII в., Лотарингия была частью королевства с Тридцатилетней войны (1608–1648 гг.).

Список источников

1. Демографическое эхо войны. URL: <https://iq.hse.ru/news/177669270.html> (дата обращения 02.03.2022).
2. Воевать становится глупо. URL: <https://lenta.ru/articles/2016/02/27/war/> (дата обращения 05.03.2022).
3. Экономика Англии после Второй мировой войны. URL: https://studme.org/17360718/politekonomiya/ekonomika_anglii_posle_vtoroy_mirovoy_voyny (дата обращения 10.03.2022).
4. Быстрова И.В. Ленд-лиз для СССР: Экономика, техника, люди (1941–1945). – М.: Кучково поле, 2019. – 480 с.

УДК 94 (47)

Храмова В.А.

Россия, Санкт-Петербург

Международный банковский институт имени Анатолия Собчака

Кривошеев М.В., к.и.н., доцент – научный руководитель

Аннотация

Субкультура нью эйдж, история субкультуры и опасность для общества.

Ключевые слова

Нью Эйдж, субкультура, секты, религия, опасность.

СУБКУЛЬТУРА НЬЮ ЭЙДЖ

UDC: 94 (47)

Khramova V.A.

Russia, Saint Petersburg

International Banking Institute named after Anatoliy Sobchak

Krivosheev M.V., Candidate of Historical Sciences, Associate Professor –
Research Supervisor

Abstract

The New Age subculture, the history of subculture and the danger to society.

Keywords

New Age, subculture, sects, religion, danger.

SUBCULTURE NEWAGE

Кто такие представители нью эйдж?

«New Age» («Новая эра») – мистическое движение, имеющее синкретический, эзотерический и оккультный характер.

NewAge привлекает разные социальные группы, чаще всего это люди с тяжелой судьбой, которые хотят найти поддержку и изменить свою жизнь к лучшему.

Основные этапы истории:

Формирование взглядов –1971–1972 гг.

Первая встреча в Лондоне в 1977 г.

Публикация книги «Заговор Водолея» Мэрилин Фергюсон 1980 г.

Распространение по всему миру.

Базовые положения нью эйдж

Необходимость изменения сознания (медитация и т.д.)

Оккультные практики (медиумизм, астрология и т.д.)

Особые взгляды на здоровье (нетрадиционная медицина и т.д.)

Основные элементы нью эйдж: шаманизм; мистика; ритуалы; психоделические практики; йога и т.п.

Нью эйдж в России

Нью эйдж в России развивался под сильным воздействием концепций учения Николая и Елены Рерих «Живая Этика» и появившегося в 90-х годах движения последователей Агни-Йоги.

Одними из центров распространения нью эйдж в России являются магазины (иногда называющие себя «холистическими центрами») сетей «Путь к себе», «Белые облака», «Роза Мира», «Логос» и др.

Полезность для общества

Нью эйдж является достаточно полезной для общества субкультурой, данное движение пропагандирует здоровый образ жизни, любовь к миру, развитие позитивной психологии, чистоту тела и разума, но за благими намерениями часто любят скрываться секты, которые несут вред людям, а именно: вытягивают деньги, оказывают психологическое давление, пропагандируют лженаучные и антинаучные убеждения, угрожают жизни.

Агрессивные или неагрессивные?

Сложно сказать, агрессивная это субкультура или нет. Все зависит от того, в какую среду, общину (а может, и секту) попадет человек, желающий присоединиться к данному движению. Все будет зависеть от степени агрессивности и убеждений лидера.

Стоит ли их исключить из общества?

Субкультура нью эйдж в большинстве случаев губит общество и здравый смысл людей, поэтому их стоит исключать из общества.

УДК 94 (47)

Чекмарева А.С.

Россия, Санкт-Петербург

Международный банковский институт имени Анатолия Собчака

Кривошеев М.В., к.и.н., доцент – научный руководитель

Аннотация

В данной статье приведены общие рассуждения и аргументы, основанные на исторических фактах, объясняющих причины и последствия вмешательства СССР во внутренние дела Афганистана и Афганскую войну.

Ключевые слова

СССР, ДРА (Демократическая Республика Афганистан), США, Афганская война (1979–1989).

**НУЖНО ЛИ БЫЛО СССР ВМЕШИВАТЬСЯ ВО ВНУТРЕННИЕ ДЕЛА
АФГАНИСТАНА?**

UDC: 94 (47)

Chekmareva A.S.

Russia, Saint Petersburg

International Banking Institute named after Anatoliy Sobchak

Krivosheev M.V., Candidate of Historical Sciences, Associate Professor –
Research Supervisor

Abstract

This article presents general arguments and arguments based on historical facts, explaining the reasons and consequences of the USSR's interference in the internal affairs of Afghanistan/ the Afghan War.

Keywords

The USSR, DRA (Democratic Republic of Afghanistan), USA, the Afghan War (1979-1989).

**DID THE USSR NEED TO INTERFERE IN THE INTERNAL AFFAIRS OF
AFGHANISTAN?**

Афганская война – военный конфликт на территории Демократической Республики Афганистан (ДРА) между правительственными войсками Афганистана, поддерживаемыми ограниченным контингентом советских войск, и вооруженными формированиями афганских моджахедов,

поддерживаемыми США и странами НАТО. Вмешательство этих крупных мировых держав в военные действия внутри Афганистана обусловлено рядом веских причин. Например, США хотели претворить в жизнь свой план «Петля Анаконды», чтобы окружить территорию СССР, разместить на его границах ядерное оружие и начать шантажирование путем применения угроз о начале эксплуатации ядерного оружия (повторяется аналогичная Карибскому кризису ситуация, но работающая в противоположную сторону). СССР в свою очередь желал помешать исполнению плана США и получить еще одну точку влияния на юге, создать один из новых центров коммунизма.

Афганистан и жизнь людей в нем значительно изменились из-за действий, предпринимаемых СССР и США, странами Запада на его территории. Так, например, благодаря Советскому Союзу в стране построили тысячи километров автодорог, железных дорог, мостов, аэропортов. Активно развивались машиностроительная, нефтедобывающая отрасли, был открыт Политехнический университет, строили жилые кварталы, детские сады, метеостанции, поликлиники, ГЭС, ограничилось выращивание наркотических растений. Но не все было так прекрасно. С другой стороны, СССР имел отрицательное воздействие на политическое распределение сил внутри страны – велось активное навязывание прокоммунистических лидеров благодаря использованию армии, несмотря на недовольство местных жителей. Деятельность США тоже была противоречивой. Поддержание афганской оппозиции (поставки оружия, медикаментов, провизии) во время Афганской войны (1979–1989 гг.) привело к развитию старых и формированию новых террористических движений. А деньги, выделенные на выращивание сельскохозяйственных культур, употребляемых в пищу, были потрачены на покупку семян наркотических веществ. Но одновременно с этим присутствие США в Афганистане (2001–2021 гг.) смогло обеспечить мирное существование жителям страны, уровень ВВП на душу населения вырос в 3 раза (без учета теневого рынка), хотя главные задачи – построение демократического государства и полное уничтожение террористических группировок – так и не было выполнено. В 2021 г. Талибан за пару месяцев смог устранить прежнее правительство и захватить власть в столице страны – Кабуле.

Деятельность США и СССР в Афганистане значительно повлияла не только на Афганистан, но и на весь мир. Так, например, Афганская война нанесла Советскому Союзу удар по экономике: Штаты прекратили экспорт зерна и продажи высокотехнологичной продукции, заблокировали совместные научные, экономические и культурные проекты. Многие страны объявили бойкот Олимпиады-1980. Кроме этого, СССР отказали в

обсуждении договора ОСВ-2. Человеческие потери Советского Союза во время Афганской войны составили 14427 человек. Но все эти проблемы Советского Союза кажутся менее значимыми по сравнению с двумя другими, общемировыми, – развитием терроризма и распространением наркотиков. С 2001 по 2021 гг. в общей сумме в терактах погибло около 170 тысяч человек (из-за хорошей вооруженности группировок, которая стала возможна только благодаря обеспечению террористов оружием Америкой), а число наркозависимых по официальной статистике увеличилось в 10 раз (из-за использования средств, полученных на выращивание сельскохозяйственных культур от США, на покупку семян наркотических растений).

Таким образом, можно сделать вывод, что вмешательство СССР было вынужденным из-за действий США. Использование Афганистана Штатами как точки для прямого ведения военных действий (между США и СССР) оказалось глупым. Не только не были решены конфликтные вопросы между странами, не удалось определить главенствующую державу, захватить власть в стране, создать верную коммунистическую державу (со стороны СССР) и использовать ее недра в благоприятных целях, но и возникли новые проблемы (из-за религиозной принадлежности местных жителей) в лице террористических движений.

УДК 94 (47)

Чигладзе М.В.

Россия, Санкт-Петербург

Международный банковский институт имени Анатолия Собчака

Кривошеев М.В., к.и.н., доцент – научный руководитель

Аннотация

Положительные и отрицательные стороны колонизации.

Ключевые слова

Индия, колонизация, Англия, торговля.

ПЛЮСЫ И МИНУСЫ КОЛОНИЗАЦИИ ИНДИИ

UDC: 94 (47)

Chigladze M.V.

Russia, Saint Petersburg

International Banking Institute named after Anatoliy Sobchak

Krivosheev M.V., Candidate of Historical Sciences, Associate Professor –
Research Supervisor

Abstract

Pros and cons of colonization.

Keywords

India, colonization, England, trade.

PROS AND CONS OF COLONIZING INDIA

В мировой геополитике, как ни посмотри, обойти позицию Индии никак нельзя. А ведь когда-то она была страной колониального прошлого, сырьевой базой Великобритании и одновременно – ее жемчужиной. Автор попытался разобраться, какую роль колонизация сыграла в истории этой южной страны, именем которой назван целый океан.

Плюсы колонизации Индии

1. Развитие внешней и внутренней торговли. Европейские предприниматели организовывали экспедиции в Индию за редкими в тогдашней Европе товарами: хлопок, шелк, ювелирные изделия, оружие, чай, пряности, рис, краски. Они строили порты, склады, вокруг которых росли крупные поселения, города. Территория страны насчитывала множество

мелких сельских рынков, с которых товары поступали на городские торговые ряды. Местные купцы скупали продукцию у ремесленников и продавали китайским, мусульманским, европейским торговцам.

2. *Рост промышленности.* До колонизации Индия была феодальным государством, в котором отдельное хозяйство обеспечивало себя самым необходимым для существования. Промышленность была представлена ремесленными мастерскими ювелиров, ткачей, оружейников. С приходом европейцев появилось фабричное текстильное, обувно-кожевенное производство со сложными машинами, механизмами. Строились электростанции, заводы по производству локомотивов, вагонов, фабрики пороха и ружей, угольные, алмазные, рудодобывающие шахты. В сельском хозяйстве стали применять насосы для систем орошения.

3. *Развитие инфраструктуры страны.* Вместе с промышленностью развивалась инфраструктура: строились порты (Бомбей, Мадрас), железные и грунтовые дороги (Тханой-Бомбей, Аркот-Мадрас); появились банки, страховые компании; заработали почта, телеграф; создавались больницы, школы, университеты, издательства.

4. *Развитие капитализма как более современной формы отношений.* Благодаря колонизаторам феодальная раздробленная Индия вступила на более прогрессивный путь развития народного хозяйства. Капитал стал концентрироваться в руках владельцев промышленных предприятий. Жители деревень бросали земли, мигрировали в крупные города, чтобы стать наемными рабочими. Широкое распространение получили обменные операции и кредитование.

5. *Рост самосознания и единства индийского общества.* Угнетенное состояние коренного населения Индии в эпоху колониализма порождало протесты и восстания, которые жестоко подавлялись властями. Появление прогрессивной интеллигенции, политических партий, растущая нищета способствовали объединению нации ради борьбы за свои права.

6. *Создание школ, университетов.* Технический прогресс требовал от наемных рабочих хороших знаний. Большая часть местного населения была безграмотной. С целью получения квалифицированных рабочих кадров в 1781 году были открыты медресе в Калькутте, а позднее – Индуистский колледж в Бенаресе. Большинство учебных заведений, основанных колонизаторами, имели британскую модель образования. Это позволило сформировать прослойку интеллигенции в индийском обществе.

7. *Появление первых газет, журналов.* Первая газета Индии – The Bengal Gazette – вышла в свет в 1780 году в Калькутте. Она была англоязычной. Самая популярная – The Times of India – основана в 1838 году.

Газета на национальном языке бенгали появилась в 1818 году. Это дало толчок развитию индийской журналистики, масс-медиа и всей страны.

Минусы колонизации Индии

1. *Упадок местного ткацкого производства.* Кустарным ткацким мастерским стало сложно конкурировать с крупным мануфактурным производством тканей. Они не смогли соперничать с английскими фабриками по объемам производства, стоимости продукции. Местные ремесленники проиграли. Англичане наводнили индийский рынок тканями и пряжей собственного производства.

2. *Обнищание населения деревень.* Страна активно урбанизировалась. С целью поиска лучшей жизни индийские крестьяне бросали свои наделы и отправлялись в города на заработки. Жители отдаленных деревень по сей день живут бедно, без благ цивилизации.

3. *Аграрно-сырьевое направление развития промышленности.* В эпоху колониализма Индия была аграрно-сырьевым придатком европейских государств, по большей части Британии. Они вывозили хлопок, пряности, шелк, рис, специи, уголь, руду, алмазы. Развитие промышленности страны было подчинено интересам колонизаторов.

4. *Влияние на индийскую культуру, самобытность.* Колониальное владычество Англии отразилось на культуре индийского народа. Наряду с хинди английский является государственным языком современного государства. Английские традиции и устои продолжают жить в индийском обществе: политическое устройство, система образования, привычка пить чай файв-о-клок и пр.

5. *Бедность и бесправие большей части населения.* Коренные жители обнищали. Любые восстания и протесты против колонизаторов строго наказывались. Из-за массовой безграмотности и разрозненности индийцы не участвовали в управлении страной, выборах, законотворчестве.

6. *Большие налоги, поборы.* Привели к нищете и расслоению общества на малочисленную богатую верхушку и нищих, которые составляли 90% населения страны. Результатом огромных поборов явился голодомор бенгальцев в 1769–1770 гг., унесший жизни от 7 до 10 миллионов человек.

Выводы

С точки зрения истории, колонизаторство в Англии принесло Индии все-таки больше плюсов, чем минусов. Прежде всего, именно Англии Индия обязана своим существованием в современных границах как единое государство. Англичане фактически собрали под своей властью несколько десятков мелких и крупных государств, населенных несколькими сотнями народов и племен, враждовавших между собой так, что перед этим меркнет

любой геноцид, устроенный британскими колонизаторами. После того как Англия колонизировала Индию, войн и конфликтов стало в разы меньше. Также под властью англичан индийцы ощутили себя единым народом, у них появилась собственная интеллигенция, ориентированная на создание общего индийского государства. До прихода англичан хинди, тамилы, сикхи и прочие тянули одеяло на себя, но благодаря колонизаторам забыли о внутренних распрях и объединились в единую нацию. Можно бесконечно спорить, как было бы лучше, что было бы, а чего не было бы, но факт остается фактом – именно англичане создали Индию такой, какой она есть сейчас, страну, занимающую 3 место по ВВП в мире; имеющую быстрый рост населения, который обеспечивает экономику новой рабочей силой; с развитым финансовый сектором и так далее.

УДК 94 (47)

Чигладзе М.В.

Россия, Санкт-Петербург

Международный банковский институт имени Анатолия Собчака

Кривошеев М.В., к.и.н., доцент – научный руководитель

Аннотация

Кто такие джаггало, история возникновения субкультуры, актуальность сейчас и опасность для общества.

Ключевые слова

Джаггало, субкультура, банда, США, музыка.

СУБКУЛЬТУРА ДЖАГГАЛО

UDC: 94 (47)

Chigladze M.V.

Russia, Saint Petersburg

International Banking Institute named after Anatoliy Sobchak

Krivosheev M.V., Candidate of Historical Sciences, Associate Professor –
Research Supervisor

Abstract

Who are the juggalos, the history of the emergence of the subculture, the relevance now and the danger to society.

Keywords

India, colonization, England, trade.

SUBCULTURE JAGGALO

Субкультура джаггало, которую составляют разрисованные под диких клоунов поклонники мичиганской группы Insane Clown Posse, практически не распространена за пределами США. Стереотипные джаггало красят лица под клоунов, одеваются в маргинальные и дешевые вещи, носят значок в виде бегущего с топором человека, да и в целом любят хоррор-эстетику и дикарский эпатаж. Между тем их музыкальный фестиваль Gathering of the Juggalos, проводимый в штате Мичиган, ежегодно собирает тысячи участников со всего Среднего Запада и внушительный список музыкантов.

Изначально джаггало были просто сообществом фанатов детройтской команды Insane Clown Posse. Группа играла хорроркор. Вокруг них сложилась довольно теплая и дружеская компания поклонников, со временем фанатов стало гораздо больше, начала развиваться субкультура со всеми атрибутами, вроде сленга, одежды, татуировок и образа жизни.

К сожалению, появившаяся двадцать лет назад субкультура стагнирует, если не сказать – деградирует. Количество людей, которые ассоциируют себя с джаггало, выросло до миллиона, но само понятие и образ жизни сильно изменились. Одним из признаков стагнации как раз стали возникающие банды джаггало – как правило жестокие, психопатичные, склонные к псевдосатанинским ритуалам.

ФБР внесла движение в список криминальных сообществ, а полиция устроила весьма результативный наркотический рейд на последнем Juggalo Gathering. Но лидеры движения, напротив, всячески подчеркивают его гуманитарный характер. В Колорадо джаггало основали благотворительный фонд, в 2010 году Psychopathic Records устроили сбор средств и игрушек для детей из бедных семей, а в 2014-м ICP провели благотворительный концерт памяти умершего от болезни джаггало Аарона Спенсера, все средства от которого пошли его семье.

«Цивильные» джаггало и джагало – участники уличных банд не слишком жалуют друг друга. Последние – не самая крутая и успешная часть бандитского мира, однако они существуют и даже пытаются громко заявить о себе. Джаггало промышляют убийствами, собачьими боями, оборотом оружия и наркотиков, поджогами, грабежом и угонами автомобилей.

С такими историями им тяжело восстановить имидж и убедить ФБР убрать их из списка опасных элементов. Марши в Вашингтоне и благотворительная программа, запущенная движением, пока помогли мало.

Как уже было сказано, представители субкультуры действительно делали хорошие вещи: помогали, занимались благотворительностью, но это происходило не на постоянной основе. Постоянно же происходят убийства, грабежи и иные преступления. Поэтому они скорее неблагоприятны для общества. Насчет их агрессивности можно не сомневаться, даже самые безобидные представители выражают агрессию. Именно на этом во многом и завязана их субкультура

Таким образом, в солидарности с ФБР считаем, что джаггало преступны и их стоит исключить из общества. И как бы толерантны ни были к способам самовыражения разных людей, считаем, что джаггало, перейдя границу закона, забрав жизни у множества людей, не могут быть оправданы никакой субкультурой и самовыражением.

УДК 94 (47)

Янбухтин А.Ф.

Россия, Санкт-Петербург

Международный банковский институт имени Анатолия Собчака

Кривошеев М.В., к.и.н., доцент – научный руководитель

Аннотация

Разбор истории создания колоний, классификация колоний, какие преимущества они давали, краткая история их распространения и причины отказа от колоний.

Ключевые слова

Британская империя, колонии.

НУЖНО ЛИ БЫЛО ОТКАЗЫВАТЬСЯ ОТ КОЛОНИЙ?

UDC: 94 (47)

Yanbukhtin. A.F.

Russia, Saint Petersburg

International Banking Institute named after Anatoliy Sobchak

Krivosheev M.V., Candidate of Historical Sciences, Associate Professor –
Research Supervisor

Abstract

Analysis of the history of the creation of colonies, classification of colonies, what advantages they gave, a brief history of their spread and reasons for abandoning colonies.

Keywords

British Empire, colonies.

WAS IT NECESSARY TO ABANDON THE COLONIES?

Подконтрольные территории, или же колонии, были неотъемлемой частью истории не только колониальных империй, но и всего мира в целом. Но с чего все это началось?

Британская империя появилась в 1497-м г., но из-за проблем она не могла позволить себе морские путешествия. Любая колониальная империя состоит из двух частей. Метрополия – государство, которое владеет подконтрольными территориями, и зависимые территории. Однако не всё так просто.

Одним из классов подконтрольных территорий были «поселенческие колонии» – один из малочисленных классов. На них провозглашался суверенитет, и они выполняли общие правила и акты законодательства – Парламента Великобритании. Следующий класс – это «протектораты», они на бумаге имели независимость и управлялись собственным парламентом, но отношение с 3-ми странами им запрещалось иметь, ведь на самом деле все отношения проходили через Парламент Великобритании. Последним классом является «доминион». Формально доминионы появились в 20-м в., это фактически независимые государства, которые самостоятельно ведут внутреннюю политику, но свободы во внешней политике у доминиона нет. Можно отметить, что к доминионам Парламент Великобритании относится снисходительно. Примером стала независимость Канады, которая мирным путем (переговорами) получила независимость.

Первым же пунктом в создании колоний является экономическая выгода. Благодаря ресурсам, которые находились на подконтрольной территории, Королевство Англия в 17-м в. стало обгонять на тот момент самое развитое государство – Голландию. А уже в 18-м в. стало основой капиталистического строя всего мира. И уже в конце этого века в ней произошла первая промышленная революция.

Британская империя была огромной, и ей было сложно контролировать обстановку в империи. 20-й век был очень насыщен на события. После окончания Первой мировой Войны и подписания Версальского мирного договора все колонии Германской империи были переданы странам-победителям. Вторая мировая война в Африке была очень интересной в плане ухищрений и новых стратегий ведения боев. В 1945-м г., после окончания войны с Третьим рейхом, Восточная часть Королевства Англии лежала в руинах. После окончания войны, чтобы не повторялись события минувших лет, была основана ООН. СССР, как и многие другие страны соцлагеря, настаивали на процессе деколонизации, и он проходил в 3 этапа.

Но были ли другие причины для отказа от колоний? После Второй мировой войны у метрополии не было денег для содержания колоний, но и в 20-м в. все стремились к равенству, а колониальная политика этого не предусматривала.

Но нужно ли было отказываться от колоний? Ведь их можно было бы поставить на один уровень с Соединенным Королевством Великобритании и Северной Ирландии, да и в 20-м в., до деколонизации, многие жители подконтрольных стран могли приехать в Соединенное Королевство и учиться там на равных, так и было, и многие поступали в очень престижные университеты Соединенного Королевства. 1-го июля 1997-го г. была

подписана передача Гонконга Китаю, после этого Британская Империя прекратила свое существование. Но каким был передан Гонконг? Одним из развитых городов в мире, одним из центров финансового мира. А если бы и в другие подконтрольные страны стали бы вливать в них деньги?

После деколонизации возрос терроризм и угроза для мира. Примером таких ситуаций стала Сирия, в которой возникли радикальные движения, постоянные ссоры между Индией и Пакистаном, которые раньше были колонией Британской Империи. А в нынешнее время они воюют за одну часть территории, которые обе страны считают своей. То есть из-за деколонизации мир начал бороться с такими проблемами, на это затрачиваются огромные денежные средства, и, на наш взгляд, если бы процесса деколонизации не было, а был бы улажен вопрос с колониями и повышение всех до класса «доминион», и были бы вложения в их экономику, то на это было бы затрачено меньше денег, чем на борьбу с последствиями.

Список источников

1. Классы колоний. URL: <https://ktonanovenkogo.ru/voprosy-i-otvety/koloniya-chto-eto-takoe-i-kakoe-znachenie-istorii-anglii-francii.html#prichini> (дата обращения 18.03.2022).
2. Информация о Британской империи. URL: https://ru.wikipedia.org/wiki/Британская_империя (дата обращения 20.03.2022).
3. Колониализм. URL: <https://ru.wikipedia.org/wiki/Колониализм> (дата обращения 18.03.2022).
4. Размер Британской империи. URL: <https://masterok.livejournal.com/2678876.html> (дата обращения 19.03.2022).
5. Информация о подконтрольных территориях Британской империи. URL: https://ru.wikipedia.org/wiki/Колонии_и_зависимые_территории_Великобритании (дата обращения 23.03.2022).
6. Деколонизация. URL: <https://www.un.org/ru/global-issues/decolonization> и <https://uchitel.pro/распад-колониальной-системы/> (дата обращения 27.03.2022).
7. Передача Гонконга КНР. URL: https://ru.wikipedia.org/wiki/Передача_Гонконга_КНР#:~:text=Передача%20Гонконга%20Китайской%20Народной%20Республике,системы%2C%20гарантированной%20до%202047%20года (дата обращения 28.03.2022).
8. Конфликт Индии и Пакистана. URL: https://ru.wikipedia.org/wiki/Индо-пакистанский_конфликт (дата обращения 28.03.2022).

СОДЕРЖАНИЕ

ПРЕДИСЛОВИЕ	3
--------------------------	---

ПЛЕНАРНОЕ ЗАСЕДАНИЕ

Дудаков Г.С. РЕИНЖИНИРИНГ БИЗНЕС-ПРОЦЕССОВ ОРГАНОВ ГОСУДАРСТВЕННОЙ ВЛАСТИ.....	4
Иванов А.И. ПРЕДЛОЖЕНИЯ ПО РАЗРАБОТКЕ СТРАТЕГИЧЕСКОГО ДОКУМЕНТА БОРЬБЫ С БЕДНОСТЬЮ В РОССИЙСКОЙ ФЕДЕРАЦИИ.....	7
Кулаков А.В. ПОТРЕБИТЕЛЬСКОЕ ПОВЕДЕНИЕ ПЕНСИОНЕРОВ КАК ФАКТОР РАЗВИТИЯ «СЕРЕБРЯНОЙ» ЭКОНОМИКИ.....	9
Хворостова Э.С. КЛЮЧЕВЫЕ АСПЕКТЫ ФОРМИРОВАНИЯ «УМНОГО РЕГИОНА» В СОВРЕМЕННЫХ УСЛОВИЯХ.....	11
Хуан Инь КАЧЕСТВО ТРУДОВОЙ ЖИЗНИ ЖЕНЩИН: ПРИЧИНЫ СКЛОННОСТИ К УВОЛЬНЕНИЮ СРЕДИ ЖЕНЩИН-ПРОФЕССИОНАЛОВ.....	14

СЕКЦИЯ 1 ЭКОНОМИКА

Акимова В.Е. КОНТРОЛЛИНГ КАК ТЕХНОЛОГИЯ УПРАВЛЕНИЯ ИЗМЕНЕНИЯМИ.....	17
Бочкарев Е.А. СИСТЕМА РАННЕГО ПРЕДУПРЕЖДЕНИЯ ЭКОНОМИЧЕСКИХ КРИЗИСОВ.....	19
Бочкарев Е.А. ЭКОНОМИКА СОПРОТИВЛЕНИЯ.....	25
Джимшелеишвили Д.Л. ДОКУМЕНТИРОВАНИЕ АУДИТОРСКИХ ПРОЦЕДУР ПРИ ПРОВЕРКЕ ОСНОВНЫХ СРЕДСТВ.....	30
Кисарев С.А. АНАЛИЗ ФИНАНСОВОЙ УСТОЙЧИВОСТИ ЭНЕРГЕТИЧЕСКОЙ КОМПАНИИ ООО «ГОРИЗОНТ-ЭНЕРГО».....	35
Лобанова К.А. АНАЛИЗ ДОСТУПНОСТИ ЖИЛЬЯ В САНКТ-ПЕТЕРБУРГЕ СО ЛЬГОТНЫМ ИПОТЕЧНЫМ КРЕДИТОМ.....	37
Михновский В.А. МАТЕМАТИЧЕСКОЕ ИССЛЕДОВАНИЕ ЭКОНОМИЧНОСТИ ПОСТРОЕНИЯ ПЧЕЛИНЫХ СОТ.....	41
Балахонов Е.Е., Жернакова Е.Е., Мурзалёв К.М. ПРИМЕНЕНИЕ ФУНКЦИЙ В ЭКОНОМИКЕ.....	44
Евтушенко В.К., Нечитаев В.А., Хуштова А.Р. THE IMPACT OF NATURAL DISASTERS ON THE WORLD ECONOMY.....	46
Османова Э.Э. ПРОБЛЕМЫ НАЛОГОВОЙ СИСТЕМЫ РОССИЙСКОЙ ФЕДЕРАЦИИ И ПУТИ ИХ РЕШЕНИЯ.....	51

Ромайкин П.Д. РОЛЬ РЕГИОНАЛЬНЫХ ОРГАНОВ ВЛАСТИ В МОДЕРНИЗАЦИИ ПРОЦЕССА ОПРЕДЕЛЕНИЯ НУЖДАЕМОСТИ НАСЕЛЕНИЯ В МЕРАХ СОЦИАЛЬНОЙ ПОДДЕРЖКИ НА ОСНОВЕ БАЛЛЬНОЙ МЕТОДИКИ.....	54
Сыщикова В.П. ЭКОНОМИЧЕСКАЯ БЕЗОПАСНОСТЬ ТОРГОВЫХ ОРГАНИЗАЦИЙ В СОВРЕМЕННЫХ УСЛОВИЯХ.....	57
Чжао Сюэ ВЛИЯНИЕ ПРОФЕССИОНАЛЬНОГО ОБУЧЕНИЯ ПЕРСОНАЛА НА ПОВЫШЕНИЕ ЭФФЕКТИВНОСТИ ТРУДА.....	60
Веретенников В.А., Шелкопляс М.А. УСТРАНЕНИЕ ПОСТКОВИДНЫХ ПРОБЛЕМ В УПРАВЛЕНИИ ЭКОНОМИКОЙ МАЛОГО И СРЕДНЕГО БИЗНЕСА.....	62
Лебедева А.С., Чекмарева А.С. СИСТЕМЫ ЛИНЕЙНЫХ УРАВНЕНИЙ В ЗАДАЧАХ С ЭКОНОМИЧЕСКИМ СОДЕРЖАНИЕМ.....	65

СЕКЦИЯ 2 ФИНАНСЫ

Амбарцумян А.У., Каурова Е.А., Лукьянчук Д.О., Шишонкова Ю.А., Юрицкий С.А. ПРОЕКТ СОЗДАНИЯ СОЮЗНОЙ ВАЛЮТЫ.....	68
Бакулин С.М., Вафин Д.Д., Заинков П.Д., Камышев Г.А., Яралиев С.Т. ПУТИ ДЕДОЛЛАРИЗАЦИИ МИРОВОЙ ВАЛЮТНОЙ СИСТЕМЫ. ВАЛЮТА EAST.....	77
Гуляева А.Д. ИСКАЖЕНИЕ ОТЧЕТНОЙ ИНФОРМАЦИИ: ПОНЯТИЕ, ВИДЫ И МЕТОДЫ ВЫЯВЛЕНИЯ.....	82
Гуляева А.Д. ФИШИНГ КАК УГРОЗА ЭКОНОМИЧЕСКОЙ БЕЗОПАСНОСТИ.....	86
Болотенко К.А., Дмитриева К.С. СПЕКУЛЯТИВНОЕ ПОВЕДЕНИЕ КАК ФАКТОР ИНВЕСТИЦИОННОЙ АКТИВНОСТИ НА ФОНДОВОМ РЫНКЕ.....	89
Евтягин А.С. ПЕРЕСТРАХОВАНИЕ КАК СПОСОБ ПОВЫШЕНИЯ СТАБИЛЬНОСТИ СИСТЕМЫ ОСАГО.....	92
Ахмедов Р. О., Елисеев Ф.А., Капитонов Я.А., Николаева А. А., Шабанов Х.Р. ПРОЕКТИРОВАНИЕ ИНТЕГРАЦИОННОГО ОБЪЕДИНЕНИЯ С СОЗДАНИЕМ ЕДИНОЙ ВАЛЮТЫ.....	95
Зуйкова Е.В., Лысенко А.А., Панчуков В.С., Родионов Д.С. ТЕХНОЛОГИЯ СОЗДАНИЯ ОБЪЕДИНЕННОЙ ВАЛЮТЫ НА МИРОВОМ ПРОСТРАНСТВЕ.....	99
Кудашов Н.О. ИНСТРУМЕНТЫ ЗЕЛЕННОГО ФИНАНСИРОВАНИЯ: ПОДХОДЫ К КЛАССИФИКАЦИИ.....	102

Полякова В.Д. ОРГАНИЗАЦИЯ УЧЕТА НЕМАТЕРИАЛЬНЫХ АКТИВОВ.....	104
Потапова П.А. СОВРЕМЕННЫЕ ТЕХНОЛОГИИ МОТИВАЦИИ РАБОТНИКОВ БАНКА.....	107
Родионова С.А. ФИНАНСОВАЯ СИСТЕМА РФ В УСЛОВИЯХ ЦИФРОВОЙ ЭКОНОМИКИ, ПЕРСПЕКТИВЫ РАЗВИТИЯ.....	110
Рожко В.Н. ВОЗМОЖНОСТИ ПРИМЕНЕНИЯ ПИФОВ ДЛЯ ОБЕСПЕЧЕНИЯ РЕАЛИЗАЦИИ МАСШТАБНЫХ ГОСУДАРСТВЕННЫХ ПРОЕКТОВ В СОВРЕМЕННЫХ ГЕОПОЛИТИЧЕСКИХ УСЛОВИЯХ.....	114
Зрожевская Н.А., Панасенкова Т.В., Рощупкина Ю.В. ФИНАНСОВЫЙ РЫНОК РОССИИ.....	118
Угольников И.А. КОММЕРЧЕСКИЕ БАНКИ В РОССИЙСКОЙ ИМПЕРИИ ВТОРОЙ ПОЛОВИНЫ XIX – НАЧАЛЕ XX ВЕКА.....	121
Чуклинова Н.Р. ИНСТРУМЕНТАРИЙ УПРАВЛЕНИЯ ФИНАНСОВЫМИ РИСКАМИ В ПЕРИОД ЭКОНОМИЧЕСКОЙ НЕСТАБИЛЬНОСТИ.....	125
Чуклинова Н.Р. СОВРЕМЕННЫЕ РЕАЛИИ ДЕЯТЕЛЬНОСТИ АНДЕРРАЙТЕРОВ НА РОССИЙСКОМ ФОНДОВОМ РЫНКЕ.....	132
Штирцкобер И.С. ИНВЕСТИЦИОННЫЙ КЛИМАТ РОССИИ.....	138

СЕКЦИЯ 3 ТЕХНОЛОГИИ

Авраменко А.А. ИННОВАЦИИ РОССИИ В УСЛОВИЯХ САНКЦИЙ	142
Блохина Ю.А. АКТУАЛЬНОСТЬ ПРОБЛЕМЫ ИМПОРТОЗАМЕЩЕНИЯ В ВЫСОКОТЕХНОЛОГИЧНОЙ СФЕРЕ РОССИИ.....	145
Гришкина В.С. ЦИФРОВИЗАЦИЯ МАЛОГО И СРЕДНЕГО БИЗНЕСА: ТЕНДЕНЦИИ И ПЕРСПЕКТИВЫ.....	149
Кирильцева В.С. МАЛЫЙ БИЗНЕС В УСЛОВИЯХ ЦИФРОВОЙ ЭКОНОМИКИ.....	152
Корнеев М.Н. ЦИФРОВИЗАЦИЯ В СОВРЕМЕННОМ ОБРАЗОВАНИИ.....	156
Тараненко Д.А. ЦИФРОВОЕ НЕРАВЕНСТВО РЕГИОНОВ РОССИИ: ТЕНДЕНЦИИ И СПОСОБЫ ПРЕДОТВРАЩЕНИЯ.....	158
Тимошин Н.В. БЕСПРОВОДНАЯ СВЯЗЬ В СИБИРИ. ОСОБЕННОСТИ И ПЕРСПЕКТИВЫ.....	161

Шильникова А.В. АНАЛИЗ ЭКОНОМИЧЕСКОГО ВЛИЯНИЯ ВНЕДРЕНИЯ ТЕХНОЛОГИЙ ДОПОЛНЕННОЙ РЕАЛЬНОСТИ В ПРОДУКТЫ «1С-БИТРИКС».....	163
---	------------

СЕКЦИЯ 4 ТУРИЗМ

Барабаш Д.А. СОВРЕМЕННОЕ СОСТОЯНИЕ ГЛЭМПИНГА И ПЕРСПЕКТИВЫ РАЗВИТИЯ В РОССИИ.....	166
Витовский А.В. ПРИОРИТЕТНЫЕ НАПРАВЛЕНИЯ ПРЕОБРАЗОВАНИЯ ТУРИЗМА ПОСЛЕ ПАНДЕМИИ COVID-19.....	169
Селецкая А.А. РАЗРАБОТКА ПРИЛОЖЕНИЯ ПО ПОСТРОЕНИЮ ОПТИМАЛЬНЫХ ТУРИСТИЧЕСКИХ МАРШРУТОВ НА ПЛАТФОРМЕ VK MINI APPS.....	171
Чан ХоангУенТхао АНАЛИЗ СОСТОЯНИЯ ВЪЕЗДНОГО ТУРИЗМА ВЬЕТНАМА.....	174

СЕКЦИЯ 5 КУЛЬТУРА

Арефьева К.А. ВЛИЯНИЕ ЛИДЕРА НА ФОРМИРОВАНИЕ ОРГАНИЗАЦИОННОЙ КУЛЬТУРЫ.....	178
Ашурова А.Д., Тулаева А.С. ДЕКАБРИСТЫ – ГЕРОИ ИЛИ ПРЕСТУПНИКИ?.....	182
Жуков В.В. ПАМЯТЬ О СОБЫТИЯХ ОТЕЧЕСТВЕННОЙ ВОЙНЫ 1812 ГОДА В КУЛЬТУРНОМ ОБЛИКЕ ГОРОДА СМОЛЕНСКА.....	190
Комиссаров Н.М., Лебедева А.С., Чекмарева А.С. РАЙДЕРЫ.....	193
Дудникова А.М. ПРОДАЖА АЛЯСКИ: ВЫГОДНАЯ СДЕЛКА ИЛИ РОКОВАЯ ОШИБКА.....	196
Здражевская А.Р. ПУТЬ КАТАЛОНИИ К СУВЕРЕННОСТИ.....	199
Калинин А.Д. РАСКОЛ ПРАВОСЛАВНОЙ ЦЕРКВИ В РОССИИ.....	207
Лебедева А.С. ЧЕЧНЯ – ЭТО ПРОБЛЕМА ДЛЯ РОССИИ? ИЛИ РОССИЙСКО-ЧЕЧЕНСКИЕ ОТНОШЕНИЯ.....	211
Мурзалёв К.М. И.В.СТАЛИН – ТИРАН ИЛИ СПАСИТЕЛЬ?.....	215
Мясников Н.С. ЧТО БЫЛО БЫ, ЕСЛИ БЫ КРАСНАЯ АРМИЯ НЕ ОДЕРЖАЛА ПОБЕДУ.....	218
Назарова Е.А. ДОВЕЛО ЛИ ПРАВЛЕНИЕ ИВАНА ГРОЗНОГО ДО ХОЗЯЙСТВЕННОЙ РАЗРУХИ И СОЦИАЛЬНОГО КРИЗИСА?.....	221
Евтушенко В.К., Хуштова А.Р., Нечитаев В.А. THE IMPACT OF NATURAL DISASTERS ON THE WORLD ECONOMY.....	223

Нутрихина К.А. ТИЛЬЗИТСКИЙ МИР. ЧТО НЕ ТАК?.....	228
Тарасов А.С. ВОЙНА. ПЛЮСЫ И МИНУСЫ ВОЙНЫ.....	233
Храмова В.А. СУБКУЛЬТУРА НЬЮ ЭЙДЖ.....	236
Чекмарева А.С. НУЖНО ЛИ БЫЛО СССР ВМЕШИВАТЬСЯ ВО ВНУТРЕННИЕ ДЕЛА АФГАНИСТАНА?.....	238
Чигладзе М.В. ПЛЮСЫ И МИНУСЫ КОЛОНИЗАЦИИ ИНДИИ.....	241
Чигладзе М.В. СУБКУЛЬТУРА ДЖАГГАЛО.....	245
Янбухтин А.Ф. НУЖНО ЛИ БЫЛО ОТКАЗЫВАТЬСЯ ОТ КОЛОНИЙ?.....	247

Научное издание

ВЕСТНИК № 62

Межвузовский студенческий научный журнал

Редактор Е.П. Бугрий

Редактор англоязычных текстов Ю.С. Митина

Технический редактор Е.В.Мартынова

Руководитель ЦНИиЭ Л.Ю. Гороховатский

Подписано в печать 01.06.2022

Усл.печ.л.16

Тираж 100. Заказ 1075

ЦО НИР МБИ имени Анатолия Собчака
191011, Санкт-Петербург, Невский пр., 60
тел. (812) 570-55-04